

**Аудиторское заключение независимого аудитора**

Акционерам, руководству Акционерного общества «Газпром газораспределение Тула»

**МНЕНИЕ**

Мы провели аудит прилагаемой годовой бухгалтерской отчетности Акционерного общества «Газпром газораспределение Тула» (далее - АО «Газпром газораспределение Тула») (ОГРН 1027100507180, 300012, Россия, г. Тула, ул. М. Тореза, д.5, к. А), состоящей из:

- бухгалтерского баланса по состоянию на 31 декабря 2020 года;
- отчета о финансовых результатах за 2020 год;
- приложений к бухгалтерскому балансу и отчету о финансовых результатах:
  - отчета об изменениях капитала за 2020 год;
  - отчета о движении денежных средств за 2020 год;
  - пояснений к бухгалтерскому балансу и отчету о финансовых результатах;
  - пояснений к годовой бухгалтерской (финансовой) отчетности за 2020 год, включая основные положения учетной политики.

По нашему мнению, прилагаемая годовая бухгалтерская отчетность отражает достоверно во всех существенных отношениях финансовое положение АО «Газпром газораспределение Тула» по состоянию на 31 декабря 2020 года, финансовые результаты его деятельности и движение денежных средств за 2020 год в соответствии с правилами составления бухгалтерской отчетности, установленными в Российской Федерации.

**ОСНОВАНИЕ ДЛЯ ВЫРАЖЕНИЯ МНЕНИЯ**

Мы провели аудит в соответствии с Международными стандартами аудита (МСА). Наша ответственность в соответствии с этими стандартами раскрыта в разделе «Ответственность аудитора за аудит годовой бухгалтерской отчетности» настоящего заключения. Мы являемся независимыми по отношению к АО «Газпром газораспределение Тула» в соответствии с Правилами независимости аудиторов и аудиторских организаций и Кодексом профессиональной этики аудиторов, соответствующими Международному кодексу этики профессиональных бухгалтеров (включая международные стандарты независимости), разработанному Советом по международным стандартам этики для профессиональных бухгалтеров, и нами выполнены прочие иные обязанности в соответствии с этими требованиями профессиональной этики. Мы полагаем, что полученные нами аудиторские доказательства являются достаточными и надлежащими, чтобы служить основанием для выражения нашего мнения.

**ВАЖНЫЕ ОБСТОЯТЕЛЬСТВА**

Мы обращаем внимание на подпункт в) раздела 4.2 Пояснений к годовой бухгалтерской (финансовой) отчетности за 2020 год, в котором указано, что остаточная стоимость объектов недвижимости (основных средств), принятых в эксплуатацию и находящихся в процессе государственной регистрации по состоянию на 31 декабря 2020 года составляет 236 596 тыс. руб. В пункте 13.3 Пояснений к годовой бухгалтерской (финансовой) отчетности за 2020 год указано, что в январе 2021 года зарегистрированы права собственности на объекты недвижимости с остаточной стоимостью 56 160 тыс. руб.

Мы не выражаем модифицированного мнения в связи с этим вопросом.

**ОТВЕТСТВЕННОСТЬ РУКОВОДСТВА АУДИРУЕМОГО ЛИЦА  
И ЛИЦ, ОТВЕЧАЮЩИХ ЗА КОРПОРАТИВНОЕ УПРАВЛЕНИЕ,  
ЗА ГОДОВУЮ БУХГАЛТЕРСКУЮ ОТЧЕТНОСТЬ**

Руководство АО «Газпром газораспределение Тула» несет ответственность за подготовку и достоверное представление указанной годовой бухгалтерской отчетности в соответствии с правилами составления бухгалтерской отчетности, установленными в Российской Федерации, и за систему внутреннего контроля, которую руководство считает необходимой для подготовки годовой бухгалтерской отчетности, не содержащей существенных искажений вследствие недобросовестных действий или ошибок.

При подготовке годовой бухгалтерской отчетности руководство несет ответственность за оценку способности АО «Газпром газораспределение Тула» продолжать непрерывно свою деятельность, за раскрытие в соответствующих случаях сведений, относящихся к непрерывности деятельности, и за составление отчетности на основе допущения о непрерывности деятельности, за исключением случаев, когда руководство намеревается ликвидировать АО «Газпром газораспределение Тула», прекратить его деятельность или когда у руководства отсутствует какая-либо иная реальная альтернатива, кроме ликвидации или прекращения деятельности.

Лица, отвечающие за корпоративное управление, несут ответственность за надзор за подготовкой годовой бухгалтерской отчетности АО «Газпром газораспределение Тула».

**ОТВЕТСТВЕННОСТЬ АУДИТОРА ЗА АУДИТ  
ГОДОВОЙ БУХГАЛТЕРСКОЙ ОТЧЕТНОСТИ**

Наша цель состоит в получении разумной уверенности в том, что годовая бухгалтерская отчетность не содержит существенных искажений вследствие недобросовестных действий или ошибок, и в составлении аудиторского заключения, содержащего наше мнение. Разумная уверенность представляет собой высокую степень уверенности, но не является гарантией того, что аудит, проведенный в соответствии с МСА, всегда выявляет существенные искажения при их наличии.

Искажения могут быть результатом недобросовестных действий или ошибок и считаются существенными, если можно обоснованно предположить, что в отдельности или в совокупности они могут повлиять на экономические решения пользователей, принимаемые на основе этой годовой бухгалтерской отчетности.

В рамках аудита, проводимого в соответствии с МСА, мы применяем профессиональное суждение и сохраняем профессиональный скептицизм на протяжении всего аудита. Кроме того, мы выполняем следующее:

а) выявляем и оцениваем риски существенного искажения годовой бухгалтерской отчетности вследствие недобросовестных действий или ошибок; разрабатываем и проводим аудиторские процедуры в ответ на эти риски; получаем аудиторские доказательства, являющиеся достаточными и надлежащими, чтобы служить основанием для выражения нашего мнения. Риск необнаружения существенного искажения в результате недобросовестных действий выше, чем риск необнаружения существенного искажения в результате ошибки, так как недобросовестные действия могут включать сговор, подлог, умышленный пропуск, искаженное представление информации или действия в обход системы внутреннего контроля;

б) получаем понимание системы внутреннего контроля, имеющей значение для аудита, с целью разработки аудиторских процедур, соответствующих обстоятельствам, но не с целью выражения мнения об эффективности системы внутреннего контроля АО «Газпром газораспределение Тула»;

в) оцениваем надлежащий характер применяемой учетной политики, обоснованность оценочных значений, рассчитанных руководством АО «Газпром газораспределение Тула», и соответствующего раскрытия информации;

г) делаем вывод о правомерности применения руководством АО «Газпром газораспределение Тула» допущения о непрерывности деятельности, а на основании полученных аудиторских доказательств — вывод о том, имеется ли существенная неопределенность в связи с событиями или условиями, в результате которых могут возникнуть значительные сомнения в способности АО «Газпром газораспределение Тула» продолжать непрерывно свою деятельность. Если мы приходим к выводу о наличии существенной неопределенности, мы должны привлечь внимание в нашем аудиторском заключении к соответствующему раскрытию информации в годовой бухгалтерской отчетности или, если такое раскрытие информации является ненадлежащим, модифицировать наше мнение. Наши выводы основаны на аудиторских доказательствах, полученных до даты нашего аудиторского заключения. Однако будущие события или условия могут привести к тому, что АО «Газпром газораспределение Тула» утратит способность продолжать непрерывно свою деятельность;

д) проводим оценку представления годовой бухгалтерской отчетности в целом, ее структуры и содержания, включая раскрытие информации, а также того, представляет ли годовая бухгалтерская отчетность лежащие в ее основе операции и события так, чтобы было обеспечено их достоверное представление.

Мы осуществляем информационное взаимодействие с лицами, отвечающими за корпоративное управление АО «Газпром газораспределение Тула», доводя до их сведения, помимо прочего, информацию о запланированном объеме и сроках аудита, а также о существенных замечаниях по результатам аудита, в том числе о значительных недостатках системы внутреннего контроля, которые мы выявляем в процессе аудита.

Заместитель генерального директора  
по контролю качества ООО «Аудит – НТ»



М.М. Гурова

«02» апреля 2021 г.

**АУДИТОРСКАЯ ОРГАНИЗАЦИЯ:**

**Наименование:** Общество с ограниченной ответственностью «Аудит - новые технологии» (ООО «Аудит – НТ»),

**ОГРН:** 1037728012563,

**Место нахождения:** Российская Федерация, 190013, город Санкт-Петербург, улица Можайская, дом 17, литер А, помещение 7Н,

**Членство в саморегулируемой организации аудиторов:** Саморегулируемая организация аудиторов Ассоциация «Содружество», ОГРН 11206022602.

**БУХГАЛТЕРСКИЙ БАЛАНС**  
на 31 декабря 2020 г.

Организация **Акционерное общество "Газпром газораспределение Тула"**

Идентификационный номер налогоплательщика

Вид деятельности **Распределение газообразного топлива по газораспределительным сетям**

Организационно-правовая форма / форма собственности

**Акционерное общество / смешанная**

Единица измерения **тыс руб**

Местонахождение (адрес) **г.Тула, ул.Мориса Тореза, д. 5-а**

Бухгалтерская отчетность подлежит обязательному аудиту

Наименование аудиторской организации/фамилия, имя, отчество (при наличии) индивидуального аудитора

Идентификационный номер налогоплательщика

аудиторской организации/индивидуального аудитора

Основной государственный регистрационный номер

аудиторской организации/индивидуального аудитора

Форма №1 по ОКУД

по ОКПО

ИНН

по ОКВЭД2

по ОКOPФ / ОКФС

по ОКЕИ

КОДЫ	
0710001	
03267126	
7107029245	
35.22	
12267	42
384	

ДА

НЕТ

ООО "Аудит-НТ"


ИНН

7728284872

ОГРН

1037728012563

Пояснения	Наименование показателя	Код	На 30.12.2020	На 31.12.2019	На 31.12.2018
1	2	3	4	5	6
	<b>АКТИВ</b>				
	<b>I. Внеоборотные активы</b>				
	<b>Нематериальные активы</b>	<b>1110</b>	<b>4 340</b>	<b>3 721</b>	<b>4 181</b>
	в том числе:				
5100	объекты нематериальных активов	11101	3 809	3 565	3 705
5101;5102	права на результаты интеллектуальной деятельности	111011	3 809	3 565	3 705
5180	незавершенные капитальные вложения	11102	531	166	476
5181-5182	незавершенное приобретение нематериальных активов	111021	531	156	476
	<b>Основные средства</b>	<b>1150</b>	<b>5 293 094</b>	<b>5 209 624</b>	<b>5 028 135</b>
	в том числе:				
5200	объекты основных средств	11501	5 212 770	5 063 175	4 952 214
5206	земельные участки и объекты природопользования	115011	5 418	5 418	5 453
5202	здания	115012	262 779	265 945	279 120
5201	сооружения и передаточные устройства	115013	4 551 164	4 360 173	4 228 088
5203	машины и оборудование	115014	346 695	364 247	374 545
5204	транспортные средства	115015	45 790	56 167	63 458
5205,5207,5208	прочие	115016	924	1 225	1 554
5240	незавершенные капитальные вложения	11502	80 324	156 449	75 921
5241	незавершенные строительные работы	115021	72 111	153 430	74 941
5242	оборудование к установке	115022	8 213	3 019	980
5301	<b>Финансовые вложения</b>	<b>1170</b>	<b>28</b>	<b>28</b>	<b>38</b>
	в том числе:				
5302	в уставные капиталы дочерних обществ	11601	-	-	10
5302	в уставные капиталы прочих организаций	11602	28	28	28
	<b>Отложенные налоговые активы</b>	<b>1180</b>	<b>54 271</b>	<b>45 649</b>	<b>44 135</b>
	<b>Прочие внеоборотные активы</b>	<b>1190</b>	<b>4 584</b>	<b>6 203</b>	<b>7 923</b>
	в том числе:				
	права пользования результатами интеллектуальной деятельности ожидаемая к погашению более чем через 12 месяцев	11901	4 584	6 203	7 923
	<b>Итого по разделу I</b>	<b>1100</b>	<b>5 356 317</b>	<b>5 265 225</b>	<b>5 084 412</b>
	<b>II. Оборотные активы</b>				
5400	<b>Запасы</b>	<b>1210</b>	<b>144 082</b>	<b>135 197</b>	<b>144 059</b>
	в том числе:				
5401	материалы	12101	138 269	127 867	136 644
5402,5403	готовая продукция и товары	12102	5 813	7 330	7 415
5404	товары отгруженные	12103	-	-	-
5405	расходы в незавершенном производстве	12104	-	-	-
5406	прочие	12105	-	-	-
	<b>Налог на добавленную стоимость по приобретенным ценностям</b>	<b>1220</b>	<b>2</b>	<b>2</b>	<b>20</b>
	<b>Дебиторская задолженность</b>	<b>1230</b>	<b>798 906</b>	<b>358 615</b>	<b>808 535</b>
	в том числе:				
5501	ожидаемая к погашению более чем через 12 месяцев	12301	1 436	1 136	939
5504	прочая	123011	1 436	1 136	939
5510	ожидаемая к погашению в течении 12 месяцев	12302	797 470	357 479	807 596
5511	покупатели и заказчики	123021	506 807	321 268	434 329
5512	авансы выданные	123022	2 784	1 061	4 700
5514	выполненные этапы по незавершенным работам	123023	267 777	1 921	2 469
5513	прочая	123024	20 102	33 229	366 098
5305	<b>Финансовые вложения (за исключением денежных эквивалентов)</b>	<b>1240</b>	<b>292 257</b>	<b>447 039</b>	<b>215 866</b>
	в том числе:				
5306	займы предоставленные на срок менее 12 месяцев	12401	292 257	447 039	215 866
	<b>Денежные средства и денежные эквиваленты</b>	<b>1250</b>	<b>13 723</b>	<b>24 638</b>	<b>44 892</b>
	в том числе:				
	на расчетных счетах	12501	3 069	-	43 494
	на специальных счетах	12502	9 610	23 764	386
	в кассе	12503	330	324	331
	прочие	12504	714	550	681
	<b>Прочие оборотные активы</b>	<b>1260</b>	<b>5 588</b>	<b>6 880</b>	<b>5 004</b>
	в том числе:				
	права пользования результатами интеллектуальной деятельности ожидаемая к погашению в течении 12 месяцев	12601	2 575	3 247	2 856
	прочие	12602	3 013	3 633	2 148
	<b>Итого по разделу II</b>	<b>1200</b>	<b>1 264 558</b>	<b>971 821</b>	<b>1 218 376</b>
	<b>БАЛАНС</b>	<b>1600</b>	<b>6 610 875</b>	<b>6 237 046</b>	<b>6 302 788</b>



Пояснения	ПАССИВ	Код	На 31.12.2020	На 31.12.2019	На 31.12.2018
1	2	3	4	5	6
<b>III. Капитал и резервы</b>					
	Уставный капитал (складочный капитал, уставный фонд, вклады товарищей)	1310	169	169	169
	Переоценка внеоборотных активов	1340	320 326	320 716	321 506
	в том числе:				
	основных средств	13401	320 326	320 716	321 506
	Добавочный капитал (без переоценки)	1360	893 190	866 786	796 184
	в том числе:				
	в части специальной надбавки для финансирования программ газификации	13501	893 190	866 786	796 184
	Резервный капитал	1360	8	8	8
	Нераспределенная прибыль (непокрытый убыток)	1370	2 004 342	1 831 063	1 535 696
	в том числе:				
	отчетного периода	13701	183 066	313 567	102 987
	в части платы за технологическое присоединение	137011	64610	61 687	60 733
	в части прибыли по перекладке газопроводов	137012	48567	23 084	777
	в части прибыли по устранению тех огранич для подачи газа	137013	-	174 472	-
	в части прочей	137014	69 488	53 524	41 155
	в части добавочного капитала от выбывших основных средств	137015	390	790	322
	прошлых лет	13702	1 821 287	1 617 506	1 432 709
	в части платы за технологическое присоединение	137021	717 688	704 135	639 891
	в части восстановления невостребованных дивидендов	137022	745	745	-
	в прочей части	137023	1 102 854	812 626	792 818
	<b>Итого по разделу III</b>	<b>1300</b>	<b>3 218 024</b>	<b>3 018 731</b>	<b>2 653 552</b>
<b>IV. Долгосрочные обязательства</b>					
	Заемные средства	1410	-	-	-
	Отложенные налоговые обязательства	1420	223 014	162 782	114 151
	Оценочные обязательства	1430	-	-	-
	Прочие обязательства	1450	2 020 880	2 066 164	2 149 981
	в том числе:				
	целевое финансирование по спецнадбавки	14501	47 563	34 397	61 700
5552	кредиторская задолженность поставщики и подрядчики	14502	1 973 317	2 030 767	2 088 281
	<b>Итого по разделу IV</b>	<b>1400</b>	<b>2 243 894</b>	<b>2 227 946</b>	<b>2 264 132</b>
<b>V. Краткосрочные обязательства</b>					
	Заемные средства	1610	-	-	-
5560	Кредиторская задолженность	1620	881 547	767 827	1 176 567
	в том числе:				
5561	поставщики и подрядчики	16201	180 585	184 277	771 469
5562	авансы полученные	16202	398 501	276 106	255 179
5563	задолженность перед государственным бюджетом по налогам и сборам	16203	209 453	203 470	54 355
5564	задолженность по страховым взносам	16204	38 833	37 425	32 265
5565	задолженность перед персоналом	16205	-	55 320	51 829
5566	задолженность перед участниками (акционерами) по выплате доходов	16206	1 611	1 384	1 842
5566	прочая	16207	52 564	9 845	9 628
	Доходы будущих периодов	1630	70 908	74 816	79 369
	в том числе:				
	безвозмездные поступления	16301	70 908	74 816	79 369
5700	Оценочные обязательства	1640	196 502	147 726	129 168
	Прочие краткосрочные обязательства	1650	-	-	-
	<b>Итого по разделу V</b>	<b>1600</b>	<b>1 148 967</b>	<b>990 369</b>	<b>1 385 104</b>
	<b>БАЛАНС</b>	<b>1700</b>	<b>6 610 876</b>	<b>6 237 046</b>	<b>6 302 788</b>



Руководитель

(подпись)

18 февраля 2021 г.

Газораспределительная компания Санкт-Петербурга

Воробьев Н.Ю.

(расшифровка подписи)

Главный бухгалтер

(подпись)

Льженков А.В.

(расшифровка подписи)




**ОТЧЕТ О ФИНАНСОВЫХ РЕЗУЛЬТАТАХ  
за Январь - Декабрь 2020 г.**

Организация **Акционерное общество "Газпром газораспределение Тула"**  
Идентификационный номер налогоплательщика  
Вид деятельности **Распределение газообразного топлива по газораспределительным сетям**  
Организационно-правовая форма **Акционерное общество/смешанная**  
Единица измерения: **тыс. руб.**

Форма №2 по ОКУД  
Дата (год, месяц, число)  
по ОКПО  
ИНН  
по ОКВЭД 2  
по ОКОПФ / ОКФС  
по ОКЕИ

КОДЫ		
0710002		
2020	12	31
03257126		
7107029245		
35.22		
12267	42	
384		

Пояснения	Наименование показателя	Код	За отчетный период	За аналогичный период предыдущего года
1	2	3	4	5
	<b>Выручка, всего:</b>	2110	3 184 332	3 277 303
5.1	в т.ч. - транспортировка сетевого газа	21101	1 653 745	1 643 848
	в т.ч. - выручка от спецнадбавки к тарифу	211011	66 403	57 320
	- реализация прочих работ и услуг, всего	21102	1 530 587	1 633 455
	в т.ч. - техническое обслуживание и ремонт сетей	211021	183 704	189 183
	- техническое обслуживание и ремонт ВДГО	211022	455 429	437 311
	- выполнение строительно-монтажных работ	211023	701 874	606 292
	- технологическое присоединение	211024	106 454	92 783
	- устранение технических ограничений для подачи газа	211025	-	232 738
	- прочие	211026	83 126	75 148
	<b>Себестоимость продаж, всего:</b>	2120	(2454881)	(2407434)
5.3	в т.ч. - транспортировка сетевого газа	21201	(1585987)	(1523920)
	- реализация прочих работ и услуг, всего	21202	(868894)	(883514)
	в т.ч. - техническое обслуживание и ремонт сетей	212021	(71199)	(69924)
	- техническое обслуживание и ремонт ВДГО	212022	(293852)	(287851)
	- выполнение строительно-монтажных работ	212023	(443653)	(479679)
	- технологическое присоединение	212024	(1154)	(792)
	- прочие	212025	(59036)	(45268)
	<b>Валовая прибыль</b>	2100	729 451	869 869
	в т.ч. - транспортировка сетевого газа	21001	67 758	119 928
	- реализация прочих работ и услуг, всего	21002	661 693	749 941
	в т.ч. - техническое обслуживание и ремонт сетей	210021	112 505	119 259
	- техническое обслуживание и ремонт ВДГО	210022	161 577	149 460
	- выполнение строительно-монтажных работ	210023	258 221	126 613
	- технологическое присоединение	210024	105 300	91 991
	- устранение технических ограничений для подачи газа	210025	-	232 738
	- прочие	210026	24 090	29 880
5.4	<b>Коммерческие расходы</b>	2210	(9517)	(15331)
	в т.ч. - торговля	22101	(9517)	(15331)
5.4	<b>Управленческие расходы</b>	2220	(449825)	(441216)
	<b>Прибыль (убыток) от продаж</b>	2200	270 109	413 322
	<b>Доходы от участия в других организациях</b>	2310	-	17 950
	<b>Проценты к получению</b>	2320	12 725	15 918
	<b>Проценты к уплате</b>	2330	-	(5 115)
	<b>Прочие доходы</b>	2340	87 360	68 512
5.5	в т.ч. - компенсация убытков по перекладке газопровода	23401	60 709	28 855
	- доходы от выбытия ОС	23402	252	2 442
	- прибыль прошлых лет	23403	1 211	609
	- доходы, связанные с безвозмездным получением активов	23404	4 427	4 553
	- сумма восстановленных резервов	23405	17 869	26 910
	- компенсация выпадающих доходов из бюджета	23406	-	-
	- прочие	23408	2 892	5 143
	<b>Прочие расходы</b>	2350	(65405)	(64933)
5.6	в т.ч. - выплаты социального характера	23501	(10024)	(10555)
	- расходы по выбытию ОС	23502	(1598)	(716)
	- отчисления с выплат социального характера	23503	(1031)	(1986)
	- услуги кредитных организаций	23504	(3522)	(4968)
	- создание резервов	23505	(30964)	(25378)
	- прочие	23507	(18266)	(21330)
	<b>Прибыль (убыток) до налогообложения, всего</b>	2300	304 789	445 654
	в т.ч. - по технологическому присоединению	2301	80762	77 109
	- по спецнадбавки к тарифу	2302	66403	57 320
	- по устранению технических ограничений для подачи газа	2303	-	218090
	- по перекладке г/пр	2304	60 709	28855
	<b>Налог на прибыль</b>	2410	(68 979)	(86 994)
	<b>Текущий налог на прибыль</b>	2411	(17 369)	(39 877)
	<b>Отложенный налог на прибыль</b>	2412	(51 610)	(47 117)
	<b>Прочие</b>	2460	(53145)	(45893)
	в т.ч. - целевое финансирование (спецнадбавка к тарифу)	24601	(53122)	(45856)
	- налоговые штрафные санкции и пени	24602	(23)	(37)
	<b>Чистая прибыль (убыток) отчетного периода</b>	2400	182 665	312 767
	в т.ч. - прибыль по технологическому присоединению	24001	64 610	61 687
	- прибыль по устранению технич ограничений для подачи газа	24002	61 000	174 472
	- прибыль по перекладке газопровода	24003	48 567	23 084



Пояснение	Наименование показателя	Код	За отчетный период	За аналогичный период предыдущего года
	Результат от переоценки внеоборотных активов, не включаемых в чистую прибыль (убыток) периода	2510	-	-
	Результат от прочих операций, не включаемый в чистую прибыль (убыток) периода	2520	-	-
	Налог на прибыль от операций, результат которых не включается в чистую прибыль (убыток) периода	2530	-	-
	Совокупный финансовый результат периода	2500	182 665	312 767
	Справочно Базовая прибыль (убыток) на акцию	2900	-	-
	Разводненная прибыль (убыток) на акцию	2910	-	-



Воробьев Н.Ю.  
(расшифровка подписи)

Главный бухгалтер

(подпись)

Лыженков А.В.  
(расшифровка подписи)





**Отчет об изменениях капитала  
за 20 20 г.**

Коды		
0710004		
31	12	2020
03257126		
7107029245		
35.22		
12267	42	
384		

Форма по ОКУД  
Дата (число, месяц, год)


Организация Акционерное общество "Газпром газораспределение Тула" по ОКПО  
Идентификационный номер налогоплательщика ИНН

Вид экономической деятельности Распределение газообразного топлива по газораспределительным сетям по ОКВЭД2  
Акционерное общество / смешанная

Организационно-правовая форма/форма собственности Акционерное общество / смешанная по ОКФС/ОКФС  
Единица измерения: тыс. руб. по ОКЕИ

**1. Движение капитала**

Наименование показателя	Код	Уставный капитал	Собственные акции, выкупленные у акционеров	Добавочный капитал	Резервный капитал	Нераспределенная прибыль (непокрытый убыток)	Итого
Величина капитала на 31 декабря 20 18 г. <sup>1</sup>	3100	159	( - )	1 117 689	8	1 535 696	2 653 552
Увеличение капитала - всего:	3210	-	-	70 602	-	316 069	386 671
в том числе:							
чистая прибыль	3211	x	x	x	x	312 767	312 767
переоценка имущества	3212	x	x	-	x	-	-
доходы, относящиеся непосредственно на увеличение капитала	3213	x	x	70 602	x	3 302	73 904
дополнительный выпуск акций	3214	-	-	-	x	x	-
увеличение номинальной стоимости акций	3215	-	-	-	x	-	x
реорганизаций юридического лица	3216	-	-	-	-	-	-



Наименование показателя	Код	Уставный капитал	Собственные акции, выкупленные у акционеров	Добавочный капитал	Резервный капитал	Нераспределенная прибыль (непокрытый убыток)	Итого
Уменьшение капитала - всего:	3220	( - )	( - )	( - )	( - )	( 21 492 )	( 21 492 )
в том числе:							
убыток	3221	X	X	X	X	( - )	( - )
переоценка имущества	3222	X	X	( - )	X	( - )	( - )
расходы, относящиеся непосредственно на уменьшение капитала	3223	X	X	( - )	X	( - )	( - )
уменьшение номинальной стоимости акций	3224	( - )	( - )	( - )	X	( - )	( - )
уменьшение количества акций	3225	( - )	( - )	( - )	X	( - )	( - )
реорганизация юридического лица	3226	( - )	( - )	( - )	( - )	( - )	( - )
дивиденды	3227	X	X	X	X	( 21 492 )	( 21 492 )
Изменение добавочного капитала	3230	X	X	( 790 )	( - )	790	X
Изменение резервного капитала	3240	X	X	X	( - )	( - )	X
Величина капитала на 31 декабря 20 19 г. <sup>2</sup>	3200	159	( - )	1 187 501	8	1 830 273	3 017 941
<u>За 20 20 г.<sup>3</sup></u>							
Увеличение капитала - всего:	3310	( - )	( - )	26 404	( - )	196 218	222 622
в том числе:							
чистая прибыль	3311	X	X	X	X	182 665	182 665
переоценка имущества	3312	X	X	( - )	X	( - )	( - )
доходы, относящиеся непосредственно на увеличение капитала	3313	X	X	26 404	X	13 553	39 957
дополнительный выпуск акций	3314	( - )	( - )	( - )	X	( - )	( - )
увеличение номинальной стоимости акций	3315	( - )	( - )	( - )	X	( - )	( - )
реорганизация юридического лица	3316	( - )	( - )	( - )	( - )	( - )	( - )
Уменьшение капитала - всего:	3320	( - )	( - )	( - )	( - )	( 23 329 )	( 23 329 )
в том числе:							
убыток	3321	X	X	X	X	( - )	( - )
переоценка имущества	3322	X	X	( - )	X	( - )	( - )
расходы, относящиеся непосредственно на уменьшение капитала	3323	X	X	( - )	X	( - )	( - )
уменьшение номинальной стоимости акций	3324	( - )	( - )	( - )	X	( - )	( - )
уменьшение количества акций	3325	( - )	( - )	( - )	X	( - )	( - )
реорганизация юридического лица	3326	( - )	( - )	( - )	( - )	( - )	( - )
дивиденды	3327	X	X	X	X	( 23 329 )	( 23 329 )
Изменение добавочного капитала	3330	X	X	( 390 )	( - )	390	X
Изменение резервного капитала	3340	X	X	X	( - )	( - )	X
Величина капитала на 31 декабря 20 20 г. <sup>3</sup>	3300	159	( - )	1 213 515	8	2 003 162	3 216 844


2. Корректировки в связи с изменением учетной политики и исправлением ошибок

Наименование показателя	Код	На 31 декабря 20 18 г. <sup>1</sup>	Изменения капитала за 20 19 г. <sup>2</sup>		На 31 декабря 20 19 г. <sup>2</sup>
			за счет чистой прибыли (убытка)	за счет иных факторов	
<b>Капитал - всего</b>					
до корректировок	3400	2 678 368	305 900	52412	3 036 680
корректировка в связи с: изменением учетной политики	3410	(24816)	6867	-	(17949)
исправлением ошибок	3420	-	-	-	-
иное	3430	-	-	-	-
после корректировок	3500	2 653 552	312 767	52412	3 018 731
в том числе:					
нераспределенная прибыль (непокрытый убыток):					
до корректировок	3401	1 560 512	305 900	(17400)	1 849 012
корректировка в связи с:					
изменением учетной политики	3411	(24816)	6867	-	(17949)
исправлением ошибок	3421	-	-	-	-
иное	3431	-	-	-	-
после корректировок	3501	1 535 696	312 767	(17400)	1 831 063
Добавочный капитал					
до корректировок	3402	1 117 689	-	69812	1 187 501
корректировка в связи с:					
изменением учетной политики	3412	-	-	-	-
исправлением ошибок	3422	-	-	-	-
иное	3432	-	-	-	-
после корректировок	3502	1 117 689	-	69812	1 187 501
резервный капитал					
до корректировок	3403	8	-	-	8
корректировка в связи с:					
изменением учетной политики	3413	-	-	-	-
исправлением ошибок	3423	-	-	-	-
иное	3433	-	-	-	-
после корректировок	3503	8	-	-	8
Уставный капитал					
до корректировок	3404	159	-	-	159
корректировка в связи с:					
изменением учетной политики	3414	-	-	-	-
исправлением ошибок	3424	-	-	-	-
иное	3434	-	-	-	-
после корректировок	3504	159	-	-	159

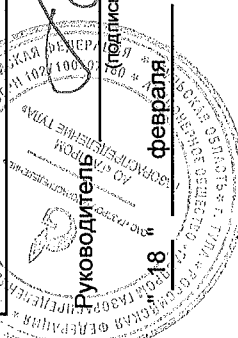


**2. Чистые активы**

Наименование показателя	Код	На 31 декабря 20 20 г. <sup>3</sup>	На 31 декабря 20 19 г. <sup>2</sup>	На 31 декабря 20 18 г. <sup>1</sup>
Чистые активы	3600	3 288 932	3 093 547	2 732 921


 Руководитель \_\_\_\_\_ Воробьев Н.Ю. \_\_\_\_\_ Лыженков А.В. \_\_\_\_\_  
 (подпись) (расшифровка подписи) (расшифровка подписи)

Главный бухгалтер



18 февраля 20 21 г.

**Примечания**

1. Указывается год, предшествующий предыдущему.
2. Указывается предыдущий год.
3. Указывается отчетный год.



**ОТЧЕТ О ДВИЖЕНИИ ДЕНЕЖНЫХ СРЕДСТВ**  
за период с 1 Января по 31 декабря 2020 г.

Акционерное общество  
Организация "Газпром газораспределение Тула"  
Идентификационный номер налогоплательщика  
Распределение газообразного топлива по  
Вид деятельности газораспределительным сетям  
Организационно - правовая форма форма собственности  
Акционерное общество/смешанная  
Единица измерения

Форма №4 по ОКУД  
Дата (год, месяц, число)  
по ОКПО  
ИНН  
по ОКВЭД 2  
по ОКОПФ /ОКФС  
по ОКЕИ

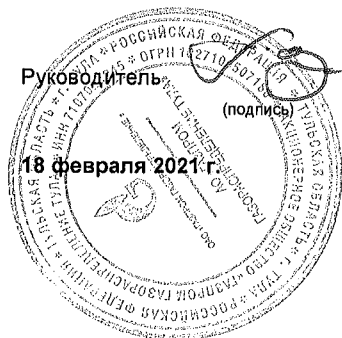
КОДЫ	
710005	
2020.12.31	
03257126	
7107029245	
35.22	
12267	42
384	

тыс руб

Пояснения	Наименование показателя	Код	За отчетный период	За аналогичный период предыдущего года
	1	2	3	4
	<b>Денежные потоки по текущей деятельности</b>			
	<b>Поступления - всего</b>	4110	<b>3 169 927</b>	<b>3 850 528</b>
4.6.1	- от продажи продукции, товаров, работ и услуг	4111	2 847 161	3 288 232
	- от продажи иного имущества	4114	46	128
4.6.2	- авансы полученные от покупателей, заказчиков	4115	116 775	109 914
	- бюджетные ассигнования и иное целевое финансирование	4116	998	-
	- проценты по краткосрочным финансовым вложениям	4117	12 725	15 918
	- прочие поступления	4119	192 222	49 230
4.6.6	косвенные налоги	4118	-	387 106
	<b>Платежи - всего</b>	4120	<b>(3 011 056)</b>	<b>(3 741 399)</b>
4.6.3	- поставщикам (подрядчикам) за сырье, материалы, работы, услуги	4121	(952677)	(1547792)
	- в связи с оплатой труда работников	4122	(1862277)	(1763338)
	- налог на прибыль организации	4124	(27314)	(78037)
	- на выдачу авансов	4125	(2116)	(3282)
	- предоставление займа кеш пул	4126	-	(231 173)
	- прочие платежи	4129	(120947)	(117777)
4.6.6	- косвенные налоги (НДС)	4127	(45 725)	-
	<b>Сальдо денежных потоков от текущей деятельности</b>	<b>4100</b>	<b>158 871</b>	<b>109 129</b>
	<b>Денежные потоки от инвестиционной деятельности</b>			
	<b>Поступление - всего</b>	4210	<b>5 932</b>	<b>30 683</b>
4.6.4	- от продажи внеоборотных активов (кроме финансовых вложений)	4211	5 932	12 316
	- от продажи ценных бумаг и иных финансовых вложений	4212	-	417
	- от возврата предоставленных займов, от продажи долговых ценных бумаг (прав требования денежных средств к другим лицам)	4213	-	-
	- дивидендов	4214	-	17 950
	- прочие	4219	-	-
	<b>Платежи - всего</b>	4220	<b>(152 616)</b>	<b>(138 788)</b>
4.6.5	- в связи с приобретением, созданием, модернизацией, реконструкцией и подготовкой к использованию внеоборотных активов	4221	(152616)	(138788)
	- в связи с приобретение акций других организаций (долей участия)	4222	-	-
	- в связи с приобретением долговых ценных бумаг (прав требования денежных средств к другим лицам), предоставление займов другим лицам	4223	-	-
	- процентов по долговым обязательствам, включаемым в стоимость инвестиционного актива	4224	-	-
	- прочие платежи	4229	-	-
	<b>Сальдо денежных потоков от инвестиционных операций</b>	<b>4200</b>	<b>(146 684)</b>	<b>(108 105)</b>



1	2	3	4
<b>Денежные потоки от финансовых операций</b>			
<b>Поступление - всего</b>	4310	-	-
- получение кредитов и займов	4311	-	-
- денежных вкладов собственников (участников)	4312	-	-
- от выпуска акций, увеличение долей участия	4313	-	-
- от выпуска облигаций, векселей и других долговых ценных бумаг и др.	4314	-	-
- поступления от займов и кредитов, предоставленных другими организациями	4315	-	-
- прочие поступления	4319	-	-
<b>Платежи - всего</b>	4320	<b>(23102)</b>	<b>(21 278)</b>
- собственникам (участникам) в связи с выкупом у них акций (долей участия) организации или их выходом из состава участников	4321	-	-
- на уплату дивидендов и иных платежей по распределению прибыли в пользу собственника (участников)	4322	(23102)	(21 278)
- в связи с погашением (выкупом) векселей и других долговых ценных бумаг, возврат кредитов и займов	4323	-	-
- прочие платежи	4329	-	-
<b>Сальдо денежных потоков от финансовых операций</b>	4300	<b>(23 102)</b>	<b>(21 278)</b>
<b>Сальдо денежных потоков за отчетный период</b>	4400	<b>(10 915)</b>	<b>(20 254)</b>
<b>Остаток денежных средств на начало отчетного года</b>	4450	<b>24 638</b>	<b>44 892</b>
<b>Остаток денежных средств на конец отчетного периода</b>	4500	<b>13 723</b>	<b>24 638</b>
Величина влияния изменений курса иностранной валюты по отношению к рублю	4490	-	-



Руководитель

(подпись)

Воробьев Н.Ю.

(расшифровка подписи)

Главный бухгалтер

(подпись)

Лыженков А.В.

(расшифровка подписи)



Пояснения к бухгалтерскому балансу  
и отчету о финансовых результатах (тыс. руб.)  
АО "Газпром газораспределение Тула" за 2020 год Местонахождение (адрес) г. Тула, ул. Мориса Тореза, дом 5А  
1. Нематериальные активы и расходы на научно-исследовательские, опытно-конструкторские и технологические работы (НИОКР)  
1.1. Наличие и движение нематериальных активов

с.1

Наименование показателя	Код	Период	На начало года		Изменения за период						На конец периода			
			первоначальная стоимость	накопленная амортизация и убытки от обесценения	Поступило	Выбыло		начислено амортизации	Убыток от обесценения	Переоценка		первоначальная стоимость	накопленная амортизация и убытки от обесценения	
						первоначальная стоимость	накопленная амортизация и убытки от обесценения			Первоначальная стоимость	Накопленная амортизация			
Нематериальные активы - всего	5100	за 2020 г.	5 974	(2 409)	713	(625)	625	(469)	-	-	-	-	6 062	(2 253)
	5110	за 2019 г.	6 115	(2 410)	345	(486)	486	(485)	-	-	-	-	5 974	(2 409)
в том числе: свидетельства	5101	за 2020 г.	2 161	(1 110)	250	(288)	288	(223)	-	-	-	-	2 123	(1 045)
	5111	за 2019 г.	2 529	(1 259)	-	(368)	368	(219)	-	-	-	-	2 161	(1 110)
патенты	5102	за 2020 г.	3 813	(1 299)	463	(337)	337	(246)	-	-	-	-	3 939	(1 208)
	5112	за 2019 г.	3 586	(1 151)	345	(118)	118	(266)	-	-	-	-	3 813	(1 299)

1.2. Первоначальная стоимость нематериальных активов, созданных самой организацией

Наименование показателя	Код	На 31 декабря 2020 г.	На 31 декабря 2019 г.	На 31 декабря 2018 г.
Всего	5120	6 062	5 974	6 115
в том числе: свидетельства	5121	2 123	2 161	2 529
патенты	5122	3 939	3 813	3 586



## 1.3. Нематериальные активы с полностью погашенной стоимостью

Наименование показателя	Код	На 31 декабря 2020 г.	На 31 декабря 2019 г.	На 31 декабря 2018 г.
Всего	5130	-	-	-
в том числе:	5131	-	-	-

## 1.4. Наличие и движение результатов НИОКР

Наименование показателя	Код	Период	Изменения за период				На конец периода		
			На начало года		Выбыло		первоначальная стоимость	часть стоимости, списанная на расходы за период	
			первоначальная стоимость	часть стоимости, списанной на расходы	первоначальная стоимость	часть стоимости, списанной на расходы за период			
НИОКР - всего	5140	за 2020 г.	-	-	-	-	-	-	-
	5150	за 2019 г.	-	-	-	-	-	-	-
в том числе:	5141	за 2020 г.	-	-	-	-	-	-	-
	5151	за 2019 г.	-	-	-	-	-	-	-







## 2. Основные средства

## 2.1. Наличие и движение основных средств

Наименование показателя	Код	Период	На начало года				Изменения за период				На конец периода	
			первоначальная стоимость <sup>3</sup>	накопленная амортизация <sup>6</sup>	поступило	выбыло объектов		начислено амортизации <sup>6</sup>	переоценка		первоначальная стоимость <sup>3</sup>	накопленная амортизация <sup>6</sup>
						первоначальная стоимость <sup>3</sup>	накопленная амортизация <sup>6</sup>		первоначальная стоимость <sup>3</sup>	накопленная амортизация <sup>6</sup>		
Основные средства (без учета доходных вложений в материальные ценности) - всего	5200	20 20 г. <sup>1</sup>	6 808 626	( 1 755 451 )	367 528	( 10 008 )	8 452	( 206 377 )	-	-	7 166 146	( 1 953 376 )
	5210	20 19 г. <sup>2</sup>	6 525 768	( 1 573 554 )	299 583	( 16 725 )	16 485	( 198 382 )	-	-	6 808 626	( 1 755 451 )
в том числе:	5201	20 20 г. <sup>1</sup>	5 286 663	( 926 490 )	325 490	( 1 663 )	221	( 133 057 )	-	-	5 610 490	( 1 059 326 )
	5211	20 19 г. <sup>2</sup>	5 032 188	( 804 102 )	256 326	( 1 851 )	1 732	( 124 120 )	-	-	5 286 663	( 926 490 )
Сооружения	5202	20 20 г. <sup>1</sup>	399 435	( 133 490 )	9 512	( 280 )	255	( 12 653 )	-	-	408 667	( 145 888 )
	5212	20 19 г. <sup>2</sup>	400 308	( 121 188 )	-	( 873 )	865	( 13 167 )	-	-	399 435	( 133 490 )
Здания	5203	20 20 г. <sup>1</sup>	841 773	( 477 526 )	26 863	( 4 169 )	4 080	( 44 326 )	-	-	864 467	( 517 772 )
	5213	20 19 г. <sup>2</sup>	813 146	( 438 601 )	34 089	( 5 462 )	5 384	( 44 309 )	-	-	841 773	( 477 526 )
Машины и оборудование	5204	20 20 г. <sup>1</sup>	266 952	( 210 785 )	5 663	( 3 875 )	3 875	( 16 040 )	-	-	268 740	( 222 950 )
	5214	20 19 г. <sup>2</sup>	265 604	( 202 148 )	9 168	( 7 820 )	7 820	( 16 457 )	-	-	266 952	( 210 785 )
Транспортные средства	5205	20 20 г. <sup>1</sup>	8 261	( 7 036 )	-	( 21 )	21	( 301 )	-	-	8 240	( 7 316 )
	5215	20 19 г. <sup>2</sup>	8 945	( 7 391 )	-	( 684 )	684	( 329 )	-	-	8 261	( 7 036 )
Производственный и хозяйственный инвентарь	5206	20 20 г. <sup>1</sup>	5 418	( - )	-	( - )	-	( - )	-	-	5 418	( - )
	5216	20 19 г. <sup>2</sup>	5 453	( - )	-	( 35 )	-	( - )	-	-	5 418	( - )
Земельные участки	5207	20 20 г. <sup>1</sup>	-	( - )	-	( - )	-	( - )	-	-	-	( - )
	5217	20 19 г. <sup>2</sup>	-	( - )	-	( - )	-	( - )	-	-	-	( - )
Другие виды основных средств	5208	20 20 г. <sup>1</sup>	124	( 124 )	-	( - )	-	( - )	-	-	124	( 124 )
	5218	20 19 г. <sup>2</sup>	124	( 124 )	-	( - )	-	( - )	-	-	124	( 124 )
Многолетние насаждения	5220	20 20 г. <sup>1</sup>	-	( - )	-	( - )	-	( - )	-	-	-	( - )
	5230	20 19 г. <sup>2</sup>	-	( - )	-	( - )	-	( - )	-	-	-	( - )
Учено-в составе доходных вложений в материальные ценности - всего	5221	20 20 г. <sup>1</sup>	-	( - )	-	( - )	-	( - )	-	-	-	( - )
	5231	20 19 г. <sup>2</sup>	-	( - )	-	( - )	-	( - )	-	-	-	( - )



## 2.2. Незавершенные капитальные вложения

Наименование показателя	Код	Период	На начало года	Изменения за период			На конец периода
				затраты за период	списано	принято к учету в качестве основных средств или увеличена стоимость	
Незавершенное строительство и незаконченные операции по приобретению, модернизации и т.п. основных средств - всего в том числе:	5240	за 2020 г.	156 449	291 805	(402)	(367 528)	80 324
	5250	за 2019 г.	75 921	380 229	(118)	(299 583)	156 449
	5241	за 2020 г.	153 430	286 611	(402)	(367 528)	72 111
	5251	за 2019 г.	74 941	378 190	(118)	(299 583)	153 430
	5242	за 2020 г.	3 019	5 194	-	-	8 213
5252	за 2019 г.	980	2 039	-	-	3 019	

## 2.3. Изменение стоимости основных средств в результате достройки, дооборудования, реконструкции и частичной ликвидации

Наименование показателя	Код	за 2020 г.	за 2019 г.
Увеличение стоимости объектов основных средств	5260	140 496	180 687
в том числе:			
газопроводы	5261	125 534	156 297
здания	5262	2 726	-
сооружения	5263	-	-
прочие	5264	12 236	24 390
Уменьшение стоимости объектов основных средств в результате частичной ликвидации - всего:	5270	11	-
в том числе:			
газопроводы	5271	11	-



## 2.4. Иное использование основных средств

Наименование показателя	Код	На 31 декабря 2020 г.	На 31 декабря 2019 г.	На 31 декабря 2018 г.
Переданные в аренду основные средства, числящиеся на балансе	5280	2 148	2 241	2 322
Переданные в аренду основные средства, числящиеся за балансом	5281	-	-	-
Полученные в аренду основные средства, числящиеся на балансе	5282	-	-	-
Полученные в аренду основные средства, числящиеся за балансом	5283	855 108	1 024 108	933 765
Объекты недвижимости, принятые в эксплуатацию и фактически используемые, находящиеся в процессе государственной регистрации	5284	236 596	166 998	160 708
Основные средства, переведенные на консервацию	5285	-	-	-
Иное использование основных средств (залог и др.)	5286	-	-	-



**3. Финансовые вложения**  
**3.1. Наличие и движение финансовых вложений**

Наименование показателя	Код	Период	На начало года		Изменения за период					На конец периода		
			первоначальная стоимость	накопленная корректировка	Поступило	выбыло (погашено)	накопленная корректировка	начисление процентов (включая доведение первоначальной стоимости до номинальной)	Текущей рыночной стоимости (убытков от обесценения)	первоначальная стоимость	накопленная корректировка	
Долгосрочные - всего	5301	за 2020 г.	38	(10)	-	-	-	-	-	-	38	(10)
	5311	за 2019 г.	38	-	-	-	-	-	-	(10)	38	(10)
в том числе: инвестиции в другие организации	5302	за 2020 г.	38	(10)	-	-	-	-	-	-	38	(10)
	5312	за 2019 г.	38	-	-	-	-	-	-	(10)	38	(10)
Краткосрочные - всего	5305	за 2020 г.	447 039	-	292 257	(447 039)	-	-	-	-	292 257	-
	5315	за 2019 г.	215 866	-	368 177	(137 004)	-	-	-	-	447 039	-
в том числе: займы	5306	за 2020 г.	447 039	-	292 257	(447 039)	-	-	-	-	292 257	-
	5316	за 2019 г.	215 866	-	368 177	(137 004)	-	-	-	-	447 039	-
Финансовых вложений - итого	5300	за 2020 г.	447 077	-	292 257	(447 039)	-	-	-	-	292 295	(10)
	5310	за 2019 г.	215 904	-	215 866	(262 599)	-	-	(10)	-	447 077	(10)



## 3.2. Иное использование финансовых вложений

Наименование показателя	Код	На 31 декабря 2020 г.	На 31 декабря 2019 г.	На 31 декабря 2018 г.
Финансовые вложения, находящиеся в залоге - всего	5320	-	-	-
в том числе:	5321	-	-	-
Финансовые вложения, переданные третьим лицам (кроме продажи) - всего	5325	-	-	-
в том числе:	5326	-	-	-
Иное использование финансовых вложений	5329	-	-	-



**4. Запасы**  
**4.1. Наличие и движение запасов**

Наименование показателя	Код	Период	На начало года		Изменения за период					На конец периода	
			себе- стоимость	величина резерва под снижение стоимости	поступления и заплаты	выбыло		Убытков от снижения стоимости	оборот запасов между их группами (видами)	себе- стоимость	величина резерва под снижение стоимости
						себе- стоимость	резерв под снижение стоимости				
Запасы - всего	5400	за 2020 г.	135 530	(333)	2 598 062	(2 589 458)	333	(52)	X	144 134	(52)
	5420	за 2019 г.	144392	(333)	2 620 409	(2 629 271)	24	(24)	X	135 530	(333)
в том числе:											
Сырье, материалы и другие аналогичные ценности	5401	за 2020 г.	128 200	(333)	540 325	(124 450)	333	(52)	(405 754)	138 321	(52)
	5421	за 2019 г.	136 977	(333)	590 149	(205 963)	24	(24)	(392 963)	128 200	(333)
Готовая продукция	5402	за 2020 г.	-	-	3 131	(4 772)	-	-	1 641	-	-
	5422	за 2019 г.	-	-	3 103	(5 437)	-	-	2 334	-	-
Товары для перепродажи	5403	за 2020 г.	7 330	-	28 346	(24 301)	-	-	(5 562)	5 813	-
	5423	за 2019 г.	7 415	-	10 648	(8 610)	-	-	(2 123)	7 330	-
Товары и готовая продукция отгруженные	5404	за 2020 г.	-	-	-	-	-	-	-	-	-
	5424	за 2019 г.	-	-	-	-	-	-	-	-	-
Затраты в незавершенном производстве	5405	за 2020 г.	-	-	2 017 865	(2 426 419)	-	-	408 554	-	-
	5425	за 2019 г.	-	-	2 002 313	(2 393 930)	-	-	391 617	-	-
Прочие запасы и затраты	5406	за 2020 г.	-	-	8 395	(9 516)	-	-	1 121	-	-
	5426	за 2019 г.	-	-	14 196	(15 331)	-	-	1 135	-	-
Расходы будущих периодов (для объектов аналитического учета,	5407	за 2020 г.	-	-	-	-	-	-	-	-	-
	5427	за 2019 г.	-	-	-	-	-	-	-	-	-
	5408	за 2020 г.	-	-	-	-	-	-	-	-	-
	5428	за 2019 г.	-	-	-	-	-	-	-	-	-



## 4.2. Запасы в залоге

Наименование показателя	Код	На 31 декабря 2020 г.	На 31 декабря 2019 г.	На 31 декабря 2018 г.
Запасы, не оплаченные на отчетную дату - всего	5440	-	-	-
в том числе:				
5441	5441	-	-	-
Запасы, находящиеся в залоге по договору - всего	5445	-	-	-
в том числе:				
5446	5446	-	-	-





5. Дебиторская и кредиторская задолженность  
5.1. Наличие и движение дебиторской задолженности

Наименование показателя	Код	Период	На начало года		Изменения за период					На конец периода		
			учтенная по условиям договора	величина резерва по сомнительным долгам	поступление		погашение	списание на финансовый результат	выбыло	перевод из долгосрочно в краткосрочно задолженность	учтенная по условиям договора	величина резерва по сомнительным долгам
					в результате хозяйственных операций (сумма долга по следие, операции)	начисление резерва						
Долгосрочная дебиторская задолженность - всего	5501	за 2020 г.	1 136	-	885	-	(585)	-	-	-	1 436	-
	5521	за 2019 г.	939	-	950	-	(753)	-	-	-	1 136	-
в том числе: Расчеты с покупателями и заказчиками	5502	за 2020 г.	-	-	-	-	-	-	-	-	-	-
	5522	за 2019 г.	-	-	-	-	-	-	-	-	-	-
Авансы выданные	5503	за 2020 г.	-	-	-	-	-	-	-	-	-	-
	5523	за 2019 г.	-	-	-	-	-	-	-	-	-	-
Прочая	5504	за 2020 г.	1 136	-	885	-	(585)	-	-	-	1 436	-
	5524	за 2019 г.	939	-	950	-	(753)	-	-	-	1 136	-
Краткосрочная дебиторская задолженность - всего	5510	за 2020 г.	404 170	(46 691)	806 078	(30 912)	(362 511)	(2)	27 338	-	847 735	(50 265)
	5530	за 2019 г.	856 987	(49 391)	364 658	(15 372)	(817 416)	(59)	18 072	-	404 170	(46 691)
в том числе: Расчеты с покупателями и заказчиками	5511	за 2020 г.	358 173	(36 905)	530 802	(30 912)	(340 211)	(2)	25 862	-	548 762	(41 955)
	5531	за 2019 г.	471 776	(37 447)	329 874	(15 033)	(443 418)	(59)	15 575	-	358 173	(36 905)
Авансы выданные	5512	за 2020 г.	1 542	(481)	3 212	-	(1 489)	-	-	-	3 265	(481)
	5532	за 2019 г.	5 548	(848)	844	-	(4 850)	-	367	-	1 542	(481)
Прочая	5513	за 2020 г.	42 534	(9 305)	4 287	-	(18 890)	-	1 476	-	27 931	(7 829)
	5533	за 2019 г.	377 194	(11 096)	32 019	(339)	(366 679)	-	2 130	-	42 534	(9 305)
Не предъявленная к оплате начисленная выручка	5514	за 2020 г.	1921	-	267 777	-	(1 921)	-	-	-	267 777	-
	5534	за 2019 г.	2 469	-	1 921	-	(2 469)	-	-	-	1 921	-
Итого	5500	за 2020 г.	405 306	(46 691)	806 963	(30 912)	(363 096)	(2)	27 338	X	849 171	(50 265)
	5520	за 2019 г.	857 926	(49 391)	365 608	(15 372)	(818 169)	(59)	18 072	X	405 306	(46 691)



## 5.2. Просроченная дебиторская задолженность

Наименование показателя	На 31 декабря 2020 г.		На 31 декабря 2019 г.		На 31 декабря 2018 г.	
	учтенная по условиям договора	балансовая стоимость	учтенная по условиям договора	балансовая стоимость	учтенная по условиям договора	балансовая стоимость
Всего	50 516	251	47 359	668	50 181	790
в том числе:						
расчеты с покупателями и заказчиками	42 161	206	37 596	589	38 451	683
расчеты с поставщиками и заказчиками (в части авансовых платежей), прочая	481	-	481	-	638	10
	7 874	45	9 282	79	11 092	97
5544	-	-	-	-	-	-

## 5.3. Наличие и движение кредиторской задолженности

Наименование показателя	Код	Период	Остаток на начало года	Изменения за период				выбыло погашение	списание на финансовый результат	перевод из долго- в краткосрочную задолженность	Остаток на конец периода
				в результате хозяйственных операций (сумма долга по сделке, операции)	притягиваемые проценты, штрафы и иные начисления	поступление	выбыло погашение				
Долгосрочная кредиторская задолженность - всего	5551	за 2020 г.	2 030 767	-	-	-	-	(57 450)	-	1 973 317	
	5571	за 2019 г.	2 088 281	-	-	-	-	(57 514)	-	2 030 767	
в том числе:											
расчеты с поставщиками и подрядчиками	5552	за 2020 г.	2 030 767	-	-	-	-	(57 450)	-	1 973 317	
	5572	за 2019 г.	2 088 281	-	-	-	-	(57 514)	-	2 030 767	
займы	5553	за 2020 г.	-	-	-	-	-	-	-	-	
	5573	за 2019 г.	-	-	-	-	-	-	-	-	
прочая	5554	за 2020 г.	-	-	-	-	-	-	-	-	
	5574	за 2019 г.	-	-	-	-	-	-	-	-	
Краткосрочная кредиторская задолженность - всего	5560	за 2020 г.	767 827	691 858	-	-	-	(577 587)	-	881 547	
	5580	за 2019 г.	1 176 567	576 693	-	-	-	(985 122)	-	767 827	
в том числе:											
расчеты с поставщиками и подрядчиками	5561	за 2020 г.	184 277	133 411	-	-	-	(137 102)	(1)	180 585	
	5581	за 2019 г.	771 469	128 372	-	-	-	(715 524)	(40)	184 277	
авансы полученные	5562	за 2020 г.	276 106	256 137	-	-	-	(133 193)	(549)	398 501	
	5582	за 2019 г.	255 179	145 294	-	-	-	(124 127)	(240)	276 106	
расчеты по налогам и взносам	5563	за 2020 г.	203 470	209 453	-	-	-	(203 470)	-	209 453	
	5583	за 2019 г.	54 355	203 459	-	-	-	(54 344)	-	203 470	
задолженность по страховым взносам	5564	за 2020 г.	37 425	38 833	-	-	-	(37 425)	-	38 833	
	5584	за 2019 г.	32 265	37 425	-	-	-	(32 265)	-	37 425	
задолженность перед персоналом	5565	за 2020 г.	55 320	-	-	-	-	(55 320)	-	-	
	5585	за 2019 г.	51 829	55 320	-	-	-	(51 829)	-	55 320	
прочая	5566	за 2020 г.	11 229	54 024	-	-	-	(11 077)	(1)	54 175	
	5586	за 2019 г.	11 470	6 823	-	-	-	(7 033)	(31)	11 229	
Итого	5550	за 2020 г.	2 798 594	691 858	-	-	-	(635 037)	(551)	2 854 864	
	5570	за 2019 г.	3 264 848	576 693	-	-	-	(1 042 636)	(311)	2 798 594	



## 5.4. Просроченная кредиторская задолженность

Наименование показателя	Код	На 31 декабря 2020 г.	На 31 декабря 2019 г.	На 31 декабря 2018 г.
Всего	5590	-	-	-
в том числе:				
расчеты с поставщиками и подрядчиками	5591	-	-	-
расчеты с покупателями и заказчиками	5592	-	-	-
прочая	5593	-	-	-



## 6. Затраты на производство

Наименование показателя	Код	за 2020 г.	за 2019 г.
Материальные затраты	5610	493 636	459 583
Расходы на оплату труда	5620	1 379 166	1 331 619
Отчисления на социальные нужды	5630	412 526	398 529
Амортизация	5640	206 541	198 552
Прочие затраты	5650	422 354	475 698
Итого по элементам	5660	2 914 223	2 863 981
Изменение остатков (прирост [-]): незавершенного производства, готовой продукции и др.	5670	-	-
Изменение остатков (уменьшение [+]): незавершенного производства, готовой продукции и др.	5680	-	-
Итого расходы по обычным видам деятельности	5600	2 914 223	2 863 981



## 7. Оценочные обязательства

Наименование показателя	Код	Остаток на начало года	Признано	Погашено	Списано как избыточная сумма	Остаток на конец периода
Оценочные обязательства - всего	5700	147 726	242 479	(193 702)	-	196 503
в том числе:						
резерв на оплату отпусков	5701	75 944	128 381	(123 406)	-	80 919
резерв на вознаграждение по итогам года	5702	71 782	114 098	(70 296)	-	115 584



## 8. Обеспечения обязательств

Наименование показателя	Код	На 31 декабря 2020 г.	На 31 декабря 2019 г.	На 31 декабря 2018 г.
Полученные - всего	5800	-	-	-
в том числе:	5801	-	-	-
Выданные - всего	5810	253	1095	1077
в том числе:				
обеспечение исполнения муниципальных контрактов	5811	253	1095	1077




9. Государственная помощь

Наименование показателя	Код	за 2020 г.		за 2019 г.
		На начало года	Получено за год	Возвращено за год
Получено бюджетных средств - всего	5900	-	555	370
в том числе:				
на текущие расходы	5901	-	555	370
на вложения во внеоборотные активы	5905	-	-	-
Бюджетные кредиты - всего				
за 2020 г.	5910	-	-	-
за 2019 г.	5920	-	-	-
в том числе:				
за 2020 г.	5911	-	-	-
за 2019 г.	5921	-	-	-

Руководитель

Главный бухгалтер

18 февраля 2021 г.



Воробьев Н.Ю.

Льбенков А.В.



**Пояснения к годовой бухгалтерской (финансовой) отчетности  
за 2020 год**

		Коды		
		31	12	2020
Дата (число, месяц, год)				
Организация	<b>Акционерное общество «Газпром газораспределение Тула»</b>	по ОКПО	03257126	
Идентификационный номер налогоплательщика		ИНН	7107029245	
Вид деятельности	<b>Распределение газообразного топлива по газораспределительным сетям</b>	по ОКВЭД 2	35.22	
Организационно-правовая форма/форма собственности	<b>Акционерное общество / смешанная</b>	по ОКОПФ/ОКФС	1 2267	42
Единица измерения: тыс. руб.		по ОКЕИ	384	
Местонахождение (адрес)	<b>г.Тула. ул.Мориса Тореза, д.5-а</b>			





**Пояснения к годовой бухгалтерской (финансовой) отчетности  
за 2020 год**

**1. Общие сведения**

Полное наименование: Акционерное общество «Газпром газораспределение Тула»

Сокращенное наименование: АО «Газпром газораспределение Тула»

**Местонахождение:** Российская Федерация, Тульская область, город Тула, ул. Мориса Тореза, 5-а.

**Почтовый адрес:** 300012, Российская Федерация, Тульская область, город Тула, ул. Мориса Тореза, 5-а.

E-mail: [offis@Tulaoblgaz.ru](mailto:offis@Tulaoblgaz.ru)

Сайт: [www.tulaoblgaz.ru](http://www.tulaoblgaz.ru)

**Регистрация Общества:**

Акционерное общество «Газпром газораспределение Тула», ранее Открытое акционерное общество по газификации и эксплуатации газового хозяйства Тульской области «Тулаоблгаз», ИНН 7107029245, (далее Общество) зарегистрировано 20 сентября 1993г. года Администрацией Центрального района г. Тулы.


Внесено в Единый государственный реестр юридических лиц 23 сентября 2002 г. за основным государственным регистрационным номером 1027100507180.

**Изменения и дополнения в учредительные документы (устав) Общества приняты и зарегистрированы:**

Решением годового общего собрания акционеров АО «Газпром газораспределение Тула» утверждена новая редакция Устава Общества, протокол №1 от 01.10.2020 года.

В новой редакции произведены следующие изменения:

Номер пункта	Редакция устава 2018 год, протокол 1 от 27.02.2018 г.	Редакция устава 2020 год, протокол 1 от 01.10.2020 г.
п.1.3.	Общество не вправе проводить открытую подписку на выпускаемые им акции либо иным образом предлагать для приобретения неограниченному кругу лиц	исключено
п.3.5.	отсутствует	Акции общества распределяются только среди его учредителей и (или) иного заранее определенного круга лиц. Общество не вправе проводить открытую подписку на выпускаемые им акции или иным образом предлагать их для приобретения неограниченному кругу лиц.
п.5.3.	отсутствует	Общество вправе в соответствии с законодательством участвовать в капитале



**Пояснения к годовой бухгалтерской (финансовой) отчетности  
за 2020 год**

		других акционерных и иных хозяйственных обществ и товариществ
п.6.1.	Общество создано в целях надежного и безаварийного газоснабжения потребителей и получения прибыли, обеспечивающей устойчивое и эффективное экономическое благосостояние общества, создание здоровых и безопасных условий труда и социальную защиту работников Общества	Общество является корпоративной коммерческой организацией, основной целью которой является извлечение прибыли.
п.6.2.14	Профессиональное обучение (подготовка, переподготовка), дополнительное профессиональное образование, обучение работодателей и работников вопросам охраны труда	Профессиональное обучение (подготовка, переподготовка), дополнительное профессиональное образование
п.6.2.16	отсутствует	Обучение работодателей и работников вопросам охраны труда Общество осуществляет деятельность, направленную на обеспечение экономической и информационной безопасности Общества, его филиалов и представительств, обеспечивает защиту объектов от противоправных посягательств
п.8.2.	Размещение Обществом облигаций и иных эмиссионных ценных бумаг осуществляется по решению Совета директоров Общества	Размещение Обществом облигаций и иных эмиссионных ценных бумаг осуществляется по решению Совета директоров Общества, за исключением их размещения по решению общего собрания акционеров в соответствии со статьей 39 Федерального закона

**Уставный капитал Общества, вид и количество акций:**


Уставный капитал Общества на 31.12.2020 года составляет 158 591 (Сто пятьдесят восемь тысяч пятьсот девяносто один) рубль и разделен на следующие акции:  
Обыкновенные именные бездокументарные акции – 158 591 шт.  
Привилегированные именные бездокументарные акции - нет.

**Изменения размера Уставного капитала Общества не было**

**Реестродержатель Общества:** АО «ДРАГА». Юридический адрес: Россия, 117420, г. Москва, ул. Новочеремушкинская, д.71/32

**Аудитор Общества:** Общество с ограниченной ответственностью «Аудит – новые технологии» (сокращенное наименование ООО «Аудит – НТ»).

Инспекцией Министерства Российской Федерации по налогам и сборам № 28 по Юго-Западному административному округу г. Москвы 24 марта 2003 года в Единый государственный реестр юридических лиц внесена запись о создании Общества с ограниченной ответственностью «Аудит – новые технологии» за основным государственным регистрационным номером 1037728042563, в подтверждение чего выдано Свидетельство о государственной регистрации юридического лица серия 77 № 007883379.






**Пояснения к годовой бухгалтерской (финансовой) отчетности  
за 2020 год**

**Общество осуществляло свою деятельность на основании следующих лицензий:**

№ п/п	Организация	Вид деятельности	Вид документа	№ лицензии (разрешения, свидетельства и т.д.)	Срок действия лицензии	
					начало действия	окончание действия
1.	Министерство транспорта Российской Федерации. Федеральная служба по надзору в сфере транспорта	На осуществление погрузочно-разгрузочной деятельности применительно к опасным грузам на железнодорожном транспорте	Лицензия	ПРД №7104111	13.11.13	Без ограничения срока действия
2.	Федеральная служба по экологическому, технологическому и атомному надзору	Эксплуатация взрывопожароопасных и химически опасных производственных объектов I, II и III классов опасности	Лицензия	№ ВХ-11-005669	26.08.14	Без ограничения срока действия
3.	Федеральная служба по надзору в сфере защиты прав потребителей и благополучия человека	Деятельность в использовании источников ионизирующего излучения (генерирующих)	Лицензия	№71.ТЦ.04.002.Л.000 047.0806	07.11.13	Без ограничения срока
4.	Министерство Российской Федерации по делам гражданской обороны, чрезвычайным ситуациям и ликвидации последствий стихийных бедствий	Деятельность по монтажу, ремонту и обслуживанию средств обеспечения пожарной безопасности зданий и сооружений	Лицензия	№ 1-Б/01374	25.12.13	Без ограничения срока
5.	Департамент по недропользованию по Центральному округу	Разведка и добыча подземных вод для технологического обеспечения водой пункта обмена баллонов в с.Покровка Ефремовского района	Лицензия	ТУЛ 00548 ВЭ	23.06.14	01.02.30
6.	Департамент по недропользованию по Центральному округу	Разведка и добыча подземных вод для технологического обеспечения водой производственно-складской базы в г.Киреевске	Лицензия	ТУЛ 00549 ВЭ	23.06.14	31.12.27



**Пояснения к годовой бухгалтерской (финансовой) отчетности  
за 2020 год**

7.	Ассоциация Саморегулируемая организация «Инженер-Изыскатель»	Допуск к работам, которые оказывают влияние на безопасность объектов капитального строительства	Свидетельство	№ИИ-114-513	03.12.13	Без ограничения срока
8.	Объектовая комиссия Минэнерго России по аттестации аварийно-спасательных формирований и спасателей ПАО "Газпром"	Свидетельство на право ведения аварийно-спасательных и других неотложных работ в чрезвычайных ситуациях	Свидетельство	№ 16/3-6-76	23.11.17	23.11.20
9.	Департамент образования Тульской области	Общеобразовательная деятельность	Лицензия	№ 0133/01762	15.01.2014	Без ограничения срока
10.	Управление Федеральной службы по надзору в сфере природопользования по Тульской области	Осуществление деятельности по сбору, транспортированию, обработке, утилизации, обезвреживанию, размещению отходов I - IV классов опасности	Лицензия	(71)-4338-Т	06.09.2017	Без ограничения срока
11.	Акционерное общество "АГРОМАШ"	Проведение контроля оборудования и материалов неразрушающими методами при изготовлении, строительстве, монтаже, ремонте, реконструкции и техническом диагностировании объектов	Свидетельство	Свидетельство об аттестации № 64А040793	13.12.2017	13.12.20



**Пояснения к годовой бухгалтерской (финансовой) отчетности  
за 2020 год**

12.	Министерство транспорта Российской Федерации. Федеральная служба по надзору в сфере транспорта	На осуществление деятельности по перевозкам пассажиров и иных лиц автобусами	Лицензия	№АН-71-000347	03.07.2019	Без ограничения срока действия
13.	Министерство здравоохранения Тульской области	На осуществление медицинской деятельности (за исключением указанной деятельности, осуществляемой медицинскими организациями, входящими в частную систему здравоохранения, на территории инновационного центра "Сколково")	Лицензия	№ЛО-71-01-002075	10.06.2019	Без ограничения срока действия
14.	Ассоциация Саморегулируемая организация «Газораспределительная система. Проектирование»	Допуск к работам, которые оказывают влияние на безопасность объектов капитального строительства	Свидетельство	Свидетельство № ГСП-10-020	20.06.2017	Без ограничения срока

**Общество является членом следующих саморегулируемых организаций:**

- Союз организаций нефтегазовой отрасли «Российское газовое общество», запись в реестре - №107;
- Ассоциация «Саморегулируемая организация «Строители Тульской области», дата регистрации 04.07.2017 год, регистрационный номер 501;
- Ассоциация Саморегулируемая организация «Газораспределительная система. Проектирование» (свидетельство №ГСП-10-020 от 20.06.2017г.), запись в реестре - №20;
- Ассоциация Саморегулируемая организация «Инженер-Изыскатель» (свид-во №ИИ-114-513 от 03.12.2013г.), запись в реестре - №114.

**Генеральный директор Общества** - Воробьев Николай Юрьевич  
 Назначен на основании протокола Совета директоров (протокол №12 от 08.07.2019 г.) на срок с 09.07.2019 г по 08.07.2022 г.

**Главный бухгалтер Общества** - Лыженков Андрей Валерьевич.



**Пояснения к годовой бухгалтерской (финансовой) отчетности  
за 2020 год**

На основании протокола внеочередного общего собрания акционеров №2 от 04 декабря 2019 года в Совет директоров Общества с 04.12.2019 года входят следующие лица:

	Фамилия, имя, отчество	Должность
1.	Ломакин Андрей Михайлович (Председатель Совета директоров)	Заместитель генерального директора по эксплуатации и развитию газораспределительных систем ООО «Газпром межрегионгаз»
2.	Селезнев Дмитрий Геннадьевич	Заместитель начальника Управления по имуществу и корпоративным отношениям ООО «Газпром межрегионгаз»
3.	Власенко Вероника Владимировна	Начальник Управления бюджетирования ООО «Газпром межрегионгаз»
4.	Фоменков Игорь Анатольевич	Заместитель начальника Управления по работе с органами власти и регионами ООО «Газпром межрегионгаз»
5.	Прохорова Ольга Владимировна	Заместитель начальника отдела по корпоративному взаимодействию Управления по имуществу и корпоративным отношениям ООО «Газпром межрегионгаз»
6.	Дудкин Алексей Александрович	Заместитель начальника Юридического управления – начальник корпоративно-правового отдела ООО «Газпром межрегионгаз»
7.	Кульбатченко Светлана Юрьевна	Заместитель начальника Управления газификации ООО «Газпром межрегионгаз»

На основании протокола годового общего собрания акционеров №1 от 24 сентября 2020 года в Совет директоров Общества с 24.09.2020 года входят следующие лица:

	Фамилия, имя, отчество	Должность
1.	Волков Денис Игоревич (Председатель Совета директоров)	Заместитель генерального директора по работе с органами власти и регионами ООО «Газпром межрегионгаз»
2.	Колобов Дмитрий Сергеевич	Заместитель начальника Управления инновационной деятельности и стандартизации ООО «Газпром межрегионгаз»
3.	Власенко Вероника Владимировна	Начальник Управления бюджетирования ДЗО ООО «Газпром межрегионгаз»
4.	Тарасова Надежда Алексеевна	Руководитель группы отдела по корпоративному взаимодействию РГК и ГРО Управления по имуществу и корпоративным отношениям ООО «Газпром межрегионгаз»
5.	Прохорова Ольга Владимировна	Заместитель начальника отдела по корпоративному взаимодействию Управления по имуществу и корпоративным отношениям ООО «Газпром межрегионгаз»
6.	Дудкин Алексей Александрович	Заместитель начальника Юридического управления – начальник корпоративно-правового отдела ООО «Газпром межрегионгаз»
7.	Рогачев Александр Сергеевич	Главный инженер ООО «Газпром межрегионгаз»



**Пояснения к годовой бухгалтерской (финансовой) отчетности  
за 2020 год**

Обществом создана Ревизионная комиссия в количестве 3 человек:

	Фамилия, имя, отчество	Должность
1.	Афанасьева Александра Юрьевна	Главный аудитор отдела контроля за финансово-хозяйственной деятельностью Общества и объектов вложений Управления внутреннего аудита ООО "Газпром межрегионгаз"
2.	Павлова Анна Александровна	Главный экономист отдела бюджетирования ГРО Управления бюджетирования ДЗО ООО «Газпром межрегионгаз»
3.	Сливкина Светлана Владимировна	Главный экономист отдела внедрения проектов Управления разработки и сопровождения финансово-экономических проектов ООО «Газпром межрегионгаз»

## 2. Раскрытие применяемых способов ведения учета

### Основа представления

Бухгалтерская отчетность Общества сформирована исходя из действующих в Российской Федерации правил бухгалтерского учета и отчетности, в частности Федерального закона «О бухгалтерском учете» от 6 декабря 2011 г. № 402-ФЗ и Положения по ведению бухгалтерского учета и бухгалтерской отчетности в Российской Федерации утвержденного приказом Министерства финансов РФ от 29 июля 1998 г. № 34н, а также иных действующих нормативных актов, входящих в систему регулирования бухгалтерского учета и отчетности организаций в Российской Федерации.

Положение по учетной политике Общества на 2020 год подготовлено с учетом требований Федерального закона от 06.12.2011 № 402-ФЗ «О бухгалтерском учете», Положения по ведению бухгалтерского учета и бухгалтерской отчетности в Российской Федерации, утвержденного приказом Министерства Финансов РФ от 29.07.1998 № 34н и других нормативных правовых актов, утверждено приказом №361 от 30.12.2019 г.

### Основные средства


Учет основных средств осуществляется в соответствии с требованиями Положения по бухгалтерскому учету «Учет основных средств» ПБУ 6/01, утвержденного приказом Минфина РФ от 30 марта 2001 № 26н.

### *Порядок отнесения объектов к основным средствам*

В составе основных средств отражены земельные участки, здания, машины, оборудование, транспортные средства и другие аналогичные объекты, используемые в качестве средств труда при производстве продукции, выполнение работ или оказания услуг, либо для управления Общества в течение периода, превышающего 12 месяцев.

### *Определение первоначальной стоимости основных средств*

Первоначальная стоимость основных средств, приобретенных Обществом, формируется по фактическим затратам и включает в себя расходы на строительство и приобретение основных





средств. Первоначальной стоимостью основных средств, полученных безвозмездно, является рыночная стоимость на дату оприходования. Первоначальной стоимостью основных средств, приобретенных по договорам, предусматривающим исполнение обязательств (оплату) не денежными средствами, начиная с 1 января 2006 г., является стоимость переданных товаров (ценностей). Стоимость переданных товаров (ценностей), устанавливается исходя из цены, по которой в сравнимых обстоятельствах обычно определяется стоимость аналогичных товаров (ценностей).

Затраты, связанные с достройкой и дооборудованием увеличивают первоначальную стоимость основных средств. Затраты, связанные с модернизацией и реконструкцией основных средств увеличивают первоначальную стоимость основных средств при условии улучшения ранее принятых нормативных показателей функционирования объектов основных средств.

#### ***Переоценка объектов основных средств***

Последняя переоценка основных средств произведена Обществом по состоянию на 31 декабря 1996 года. В Учетной политике Общества (п.9.4) не предусмотрена обязательная переоценка основных средств.

#### ***Амортизация объектов основных средств***

Амортизация начисляется с 1-ого числа месяца, следующего за месяцем ввода в эксплуатацию конкретных объектов основных средств. Амортизация начисляется линейным способом. По земельным участкам и объектам природопользования, по объектам, переведенным на консервацию на срок более трех месяцев, по приобретенным печатным изданиям, а также по жилищному фонду амортизация не начисляется.

Годовая сумма амортизационных отчислений определяется исходя из первоначальной или восстановительной стоимости объекта основных средств и нормы амортизации, исчисленной исходя из установленного срока полезного использования.

Срок полезного использования приобретаемых основных средств определяется на основании «Единых норм амортизационных отчислений на полное восстановление основных производственных фондов народного хозяйства СССР», утвержденных Постановлением Совмина СССР от 22.10.90г. № 1072; по объектам, включенным в состав основных средств после 1 января 2006 г. – на основании классификации по амортизационным группам, установленной Постановлением Правительства РФ от 01.01.2006 № 1 "О классификации основных средств, включаемых в амортизационные группы", с 2017 сроки полезного использования поступивших основных средств определяются экспертной комиссией, назначаемой приказом руководителя предприятия исходя из ожидаемого срока использования этого объекта в соответствии с ожидаемой производительностью или мощностью, ожидаемого физического износа, зависящего от режима эксплуатации (количества смен), естественных условий и влияния агрессивной среды, системы проведения ремонта, других ограничений согласно п. 20 ПБУ 6/01, п.7 ст.258 НК РФ.

Активы, в отношении которых выполняются условия, предусмотренные в пункте 4 ПБУ 6/01, и стоимостью в пределах 40 000 рублей (лимит, установленный в учетной политике) за единицу, отражаются в бухгалтерском учете и бухгалтерской отчетности в составе материально-производственных запасов. В целях обеспечения сохранности этих объектов в производстве или при эксплуатации в организации организован надлежащий контроль за их движением.

#### ***Выбытие объектов основных средств***

Объекты основных средств, которые выбыли или были ликвидированы, списываются с бухгалтерского баланса вместе с соответствующей накопленной амортизацией. Прибыли или убытки от выбытия или ликвидации включаются в отчет о финансовых результатах.



**Пояснения к годовой бухгалтерской (финансовой) отчетности  
за 2020 год**

***Затраты по ремонту и обслуживанию***

Затраты по обслуживанию и текущему ремонту признаются как расходы в том периоде, когда они понесены. Политика Общества состоит в том, чтобы производить такой уровень ремонта и обслуживания, который необходим для обеспечения эксплуатации основных средств в пределах установленного срока полезного использования.

**Информация о принятых сроках полезного использования объектов основных средств (по основным группам):**

Группа основных средств	Сроки полезного использования (число лет) объектов, принятых на баланс	
	до 1.01.2006	с 1.01.2006
Здания	от 3 до 100 лет	от 5 до 30 лет и более
Машины и оборудование	от 2 до 50 лет	от года до 25 лет
Транспортные средства	от 2 до 33 лет	от года до 20 лет
Информационное оборудование	от 2 до 50 лет	от года до 20 лет
Прочие	от 2 до 20 лет	от года до 30 лет и более

**Нематериальные активы**

Учет нематериальных активов осуществляется в соответствии с требованиями Положения по бухгалтерскому учету «Учет нематериальных активов» ПБУ 14/2007, утвержденного приказом Минфина РФ от 27 декабря 2007 № 153н.

Общество устанавливает срок полезного использования по каждому виду амортизируемых нематериальных активов при их принятии к бухгалтерскому учету, исходя из:

- срока действия исключительных прав Общества на результат интеллектуальной деятельности и периода контроля над активом, или
- ожидаемого срока использования актива, в течение которого предполагается получать экономическую выгоду (доход), но не более срока деятельности организации.

Деловая репутация амортизируется в течение 20 лет (но не более срока деятельности Общества). По нематериальным активам с неопределенным сроком полезного использования амортизация не начисляется.

**Материально-производственные запасы**

Учет материально-производственных запасов осуществляется в соответствии с требованиями Положения по бухгалтерскому учету «Учет материально-производственных Запасов» ПБУ 5/01, утвержденного приказом Минфина РФ от 9 июня 2001 № 44н.

Материально-производственные запасы, используемые при производстве продукции, оказания услуг, выполнения работ, товары, готовая продукция отражены в бухгалтерском балансе по фактической себестоимости, с учетом затрат по доставке материалов для производства и строительства и товаров до настоящего местонахождения и доведения их до состояния пригодного к использованию.

Материалы и товары учитываются по фактической себестоимости их приобретения (заготовления) без применения учетных цен. При их выбытии производится по способу средней себестоимости.

**Счет 15 "Заготовление и приобретение материальных ценностей" не применяется.**



## Порядок оценки незавершенного производства

К незавершенному производству относятся продукция, работы, услуги частичной готовности, законченные, но не принятые заказчиком работы и услуги, остатки невыполненных заказов, материалы и полуфабрикаты, подвергшиеся обработке и находящиеся в производстве. Стоимость НЗП формируется путем отнесения прямых затрат к конкретному объекту НЗП, соответствующих прямым расходам в налоговом учете (материальные затраты в соответствии с подпунктами 1,4,7 пункта 1, ст.254 НК РФ, расходы на оплату труда персонала, участвующего в производственном процессе, выполнении работ, услуг, суммы социального страхования и обеспечения, суммы начисленной амортизации).

## Счет 16 «Отклонения в стоимости материальных ценностей» не применяется

Транспортно-заготовительные расходы отражаются на отдельном субсчете к счету 10 «Материалы» (10-12). Списание ТЗР производится пропорционально стоимости материалов, исходя из отношения суммы остатка ТЗР на начало месяца и текущих ТЗР за месяц к сумме остатка материалов на начало месяца и поступивших материалов в течении месяца. Полученное в результате значение, умноженное на 100, дает процент, который следует использовать при списании ТЗР на увеличение (удорожание) стоимости израсходованных материалов. ТЗР в конце месяца распределяются головным управлением пропорционально сумме переданных филиалам материалов по сч.79 «Внутрихозяйственные расчеты».

## Учет коммерческих и управленческих расходов, издержек обращения

Порядок учета расходов осуществляется в соответствии с требованиями Положения по бухгалтерскому учету «Учет расходов организаций» ПБУ 10/99, утвержденного приказом Минфина РФ от 6 мая 1999 г. № 33н.

Коммерческие и управленческие расходы, издержки обращения признаются полностью в том отчетном периоде, в котором они имели место быть, и относятся к расходам по обычным видам деятельности.

Косвенные расходы, накопленные на счете 26 «Общехозяйственные расходы», списываются в конце месяца на счет 90-08 «Управленческие расходы» в следующем порядке:


Распределение данных расходов по видам проданной продукции, работ, услуг, а также товаров производится пропорционально удельному весу выручки от продаж продукции, товаров, работ и услуг каждого вида деятельности в общей сумме выручки от их продаж, включая выручку, не предъявленную к оплате, по договорам строительного подряда.

В случае, если объем выручки от продаж продукции, товаров, работ и услуг не превышает 5 процентов от общей суммы выручки по всем видам продаж продукции, товаров, работ и услуг, общехозяйственные расходы на продажу продукции, товаров, работ и услуг не распределяются, за исключением следующих видов деятельности: транспортировка газа по газораспределительным сетям; строительно-монтажные работы; техническое обслуживание и ремонт ВДГО (ВКГО); техническое обслуживание и ремонт газораспределительных сетей, АДО; оказание услуг по технологическому присоединению.

## Финансовые вложения

Учет финансовых вложений осуществляется в соответствии с требованиями Положения по бухгалтерскому учету «Учет финансовых вложений» ПБУ 19/02, утвержденного приказом Минфина РФ от 10 декабря 2002 г. № 126н.

Оценка финансовых вложений, по которым не определяется текущая рыночная стоимость, при реализации и ином выбытии определяется способом списания по первоначальной стоимости каждой единицы.



По долговым ценным бумагам, по которым не определяется текущая рыночная стоимость, разница между первоначальной стоимостью и номинальной стоимостью в течение срока их обращения равномерно по мере причитающегося по ним в соответствии с условиями выпуска дохода относится на финансовые результаты.

### **Выручка от продаж**

Порядок учета доходов осуществляется в соответствии с требованиями Положения по бухгалтерскому учету «Учет доходов организаций» ПБУ 9/99, утвержденного приказом Минфина РФ от 6 мая 1999 г. № 32н.

Выручка от продажи продукции (выполнения работ, оказания услуг) является доходом от обычных видов деятельности и отражается в бухгалтерской отчетности при одновременном соблюдении следующих условий:

- 1) имеется право на получение выручки;
- 2) существует уверенность в поступлении экономических выгод;
- 3) право собственности на продукцию перешло к покупателю, работа принята заказчиком, услуга оказана;
- 4) сумма выручки и расходы, которые произведены (будут произведены), могут быть определены.

Выручка от продажи в отчетности показана за минусом налога на добавленную стоимость, акциза, налога с продаж, таможенных пошлин, иных аналогичных обязательных платежей. Выручка по договорам строительного подряда с длительным производственным циклом, при условии, что в договоре не предусмотрена поэтапная сдача работ или услуг, доходы учитываются пропорционально фактическим расходам отчетного периода в общей сумме затрат по смете.

### **Заемные средства**

Объекты учета отсутствуют.

### **Дебиторская задолженность**

В бухгалтерском учете Общество определяет дебиторскую задолженность в размере дохода от продажи товаров, работ, услуг, а также основных средств и иного имущества.

Дебиторская задолженность, по которой срок исковой давности истек, другие долги не реальные для взыскания списываются по каждому обязательству на финансовые результаты, если в период предшествующий отчетному суммы долгов не резервировались.

### **Резерв по сомнительным долгам**

Общество отражает в бухгалтерской отчетности дебиторскую задолженность за минусом резерва по сомнительным долгам. Резерв создается ежегодно на основании данных инвентаризации расчетов по задолженности, признанной сомнительной.

### **Эквиваленты денежных средств и представление денежных потоков в отчете о движении денежных средств**

- К денежным эквивалентам Общество относит:
- открытые в кредитных организациях депозиты до востребования;
  - открытые в кредитных организациях депозиты со сроком погашения три месяца с даты их открытия или менее;



## Пояснения к годовой бухгалтерской (финансовой) отчетности за 2020 год

- облигации по которым можно определить в установленном порядке текущую рыночную стоимость, приобретенные незадолго до их погашения и имеющие установленную дату погашения (три месяца с даты их приобретения и менее);
- высоколиквидные векселя организации, ценные бумаги которые отвечают критериям ликвидности, установленные ФСФР РФ, приобретенные не задолго до их погашения и имеющие установленную дату погашения (три месяца с даты их погашения и менее).

В отчете о движении денежных средств сумма косвенных налогов, поступившая в составе платежей от покупателей и заказчиков, учитывается отдельно и подлежит уменьшению на фактически уплаченную сумму налога в бюджет в отчетном периоде и сумму косвенных налогов оплаченных поставщикам и подрядчикам.

### Собственный капитал

В составе капитала отражаются:

- уставный капитал;
- добавочный капитал;
- резервный капитал;
- нераспределенная прибыль

Общество отражает в учете и отчетности операции по движению сумм нераспределенной прибыли в соответствии с решениями общего собрания акционеров. Использование нераспределенной прибыли производится в порядке установленном нормативными документами по бухгалтерскому учету и отчетности.

### Добавочный капитал

Добавочный капитал Общества формируется за счет прироста стоимости основных средств, определяемого при переоценке, эмиссионного дохода, полученного в результате продажи акций Общества по цене, превышающей их номинальную стоимость.

### Резервный капитал

В Обществе создается резервный капитал (фонд) путем обязательных отчислений 5% от размера уставного капитала, согласно пункта 15.2 Устава Общества.


### Операции в иностранной валюте

Объекты учета отсутствуют.

### Инвентаризация имущества и обязательств

Порядок проведения инвентаризации имущества и обязательств, а также формирования в бухгалтерской отчетности результатов ее проведения осуществляется в соответствии с требованиями Методических указаний по инвентаризации имущества и финансовых обязательств, утвержденных приказом Минфина РФ от 13 июня 1995 № 49.

В 2020 году в соответствии с Учетной политикой Общества и на основании Приказа №243 от 29.09.2020 г. проведена инвентаризация имущества и обязательств, в том числе: материально-производственных запасов проведена по состоянию на 01 октября 2020 г., активов и финансовых обязательств – по состоянию на 31 декабря 2020 г., основных средств, принятых по договорам аренды (субаренды) - по состоянию на 30.11.2020 г. В результате инвентаризации выявлены излишки





**Пояснения к годовой бухгалтерской (финансовой) отчетности  
за 2020 год**

**Информация о прекращаемой деятельности**


Общество включает в пояснения к годовой бухгалтерской (финансовой) отчетности информацию о прекращаемой деятельности в соответствии с требованиями Положения по бухгалтерскому учету «Информация по прекращаемой деятельности» ПБУ 16/02, утвержденного приказом Минфина РФ №66н от 02.07.2002.

**Изменения учетной политики**

**Изменения учетной политики по сравнению с предыдущим отчетным периодом**

В Учетную политику на 2020 год были внесены дополнения и изменения в следующие разделы и пункты:

Раздел учетной политики	Было до 01.01.2020	С учетом изменений с 01.01.2020
<p>II. Положение по учетной политике для целей налогообложения.</p> <p>25. Основные элементы учетной политики для целей налогообложения.</p>	<p><u>Порядок начисления и уплаты налога на прибыль.</u></p> <p>По итогам каждого месяца отчетного периода организация исчисляет сумму платежа исходя из ставки налога и фактически полученной прибыли. В Организации ведется учет обязательств по уплате налога на прибыль в разрезе бюджетов. Уплата фактически начисленных платежей производится Организацией по месту нахождения головной организации.</p>	<p><u>Порядок начисления и уплаты налога на прибыль.</u></p> <p>По итогам каждого месяца отчетного периода организация исчисляет сумму платежа исходя из ставки налога и фактически полученной прибыли. В Организации ведется учет обязательств по уплате налога на прибыль в разрезе бюджетов. Уплата фактически начисленных платежей производится Организацией по месту нахождения головной организации.</p> <p>Учет ведется балансовым методом с отражением постоянных и временных разниц. Постоянные и временные разницы учитываются в каждом документе с отражением ПР и ВР. В конце месяца формируется условный расход (УР) или условный доход (УД) в корреспонденции со счетом 68.04.2 «Расчет налога на прибыль» по счетам:  УР-99.02.1 «Условный расход по налогу на прибыль»  УД-99.02.2 Условный доход по налогу на прибыль»  Ежемесячно проводится отражение ОНА, ОНО, ПНР (НПД) в корреспонденции со счетом 68.04.2 по счетам:  ОНА- 09 «Отложенные налоговые активы»  ОНО-77 «отложенные налоговые обязательства»  ПНР(НПД) -99.02.3 «Постоянный налоговый расход (доход).  Текущий налог на прибыль (ТНП) определяется по данным налогового учета, формируется регламентной операцией расчет налога на прибыль по счету 68.04.1 «Расчеты по бюджетом»</p>



**Пояснения к годовой бухгалтерской (финансовой) отчетности  
за 2020 год**

		в корреспонденции со счетом 68.04.2 «Расчет налога на прибыль».
14.1 Классификация долгосрочных активов, предназначенных для продажи.	отсутствовал	Общество учитывает в составе оборотных активов объекты, соответствующие критериям долгосрочных активов к продаже, установленным положением по бухгалтерскому учету, регулирующим порядок раскрытия информации по прекращаемой деятельности. (1. Пункты 10.1, 10.2 Положения по бухгалтерскому учету «Информация по прекращаемой деятельности» ПБУ 16/02, утвержденного приказом Минфина России от 02.07.2002 №66н.)
14.1 Классификация долгосрочных активов, предназначенных для продажи.	отсутствовал	Долгосрочный актив к продаже оценивается по балансовой стоимости соответствующего объекта основных средств или другого внеоборотного актива на дату его переклассификации в долгосрочный актив к продаже. Материальные ценности, соответствующие критериям долгосрочных активов к продаже, полученные от выбытия внеоборотных активов или извлекаемые в процессе их содержания, ремонта, реконструкции (модернизации), при приемке их на баланс и невозможности достоверного определения их балансовой стоимости оцениваются по текущей рыночной стоимости. (1. Пункты 10.1, 10.2 Положения по бухгалтерскому учету «Информация по прекращаемой деятельности» ПБУ 16/02, утвержденного приказом Минфина России от 02.07.2002 №66н.)
15. Резерв под снижение стоимости долгосрочных активов, предназначенных для продажи.	отсутствовал	Общество образует в порядке, установленном для оценки материально-производственных запасов, резерв под снижение стоимости долгосрочных активов, предназначенных для продажи. (1. Пункт 10.2 Положения по бухгалтерскому учету «Информация по прекращаемой деятельности» ПБУ 16/02, утвержденного приказом Минфина России от 02.07.2002 № 66н. 2. Пункт 25 Положения по бухгалтерскому учету «Учет материально-производственных запасов» ПБУ 5/01, утвержденного приказом Минфина России от 09.06.2001 № 44н.)

Общество не планирует внесение существенных изменений учетной политики на год, следующий за отчетным, кроме случаев внесения изменений в законодательство и нормативные документы по бухгалтерскому учету.





**Пояснения к годовой бухгалтерской (финансовой) отчетности  
за 2020 год**

В связи с обязательным применением с 01.01.2021 Федерального стандарта бухгалтерского учета ФСБУ 5/2019 «Запасы», утвержденного приказом Минфина России от 15.11.2019 № 180н, в учетную политику Общества на 2021 год внесены следующие изменения: закреплен перспективный порядок отражения последствий изменения учетной политики в связи с началом применения ФСБУ 5/2019 «Запасы», уточнен перечень объектов, учитываемых в составе запасов, определен порядок оценки запасов при первоначальном признании, в том числе при приобретении запасов на условиях отсрочки (рассрочки) платежа, а также определены порядок и периодичность формирования резерва под обесценение запасов.

**3. Вступительные и сравнительные данные.**

**Скорректированные данные бухгалтерского баланса и пояснений за 2019-2020 год  
по состоянию на 31.12.2020г.**

**Скорректированные данные бухгалтерского баланса за 2020 по состоянию на 31.12.2019 г. и  
31.12.2018 г., в связи с уточнением остатков основных средств по группам.**

Скорректированы данные по группам основных средств: в связи с получением свидетельств на собственность из состава газопроводов (сооружения) выделены здания ГРП (здания); в результате модернизаций зданий ГРП (здания) заменены на ГРПШ (машины и оборудования). Ранее здания ГРП учитывались в составе газопроводов.

тыс. руб.

Наименование показателя	код строки	Сумма до корректировки 2019 г.	Корректировка	Сумма с учетом корректировки 2019 г.
Здания гр. 5	115012	269662	(3717)	265945
Сооружения гр. 5	115013	4365211	(5038)	4360173
Машины и оборудование гр.5	115014	355492	8755	364247
Наименование показателя	код строки	Сумма до корректировки 2018 г.	Корректировка	Сумма с учетом корректировки 2018 г.
Здания гр. 6	115012	283020	(3900)	279120
Сооружения гр. 6	115013	4233189	(5103)	4228086
Машины и оборудование гр.6	115014	365542	9003	374545




**Пояснения к годовой бухгалтерской (финансовой) отчетности  
за 2020 год**

**Скорректированные данные пояснений к бухгалтерскому балансу за 2020 год по состоянию на  
31.12.2020 г. в связи с уточнением остатков основных средств по группам  
Скорректированные данные пояснений за 2020 год по состоянию на 01.01.2019 г.  
и на 31.12.2019 г.**

тыс. руб.

Наименование показателя	код строки	Сумма до корректировки	Корректировка	Сумма с учетом корректировки
Рзд.2.1	-	-	-	-
Сооружения первоначальная стоимость на начало года гр. 4	5211	5046998	(14810)	5032188
Сооружения, накопленная амортизация на начало года гр. 5	5211	(813809)	9707	(804102)
Сооружения, поступило гр. 6	5211	256863	(537)	256326
Сооружения, начислено амортизации гр. 9	5211	(124722)	602	(124120)
Сооружения, первоначальная стоимость на конец периода гр. 12	5211	5302010	(15347)	5286663
Сооружения, накопленная амортизация на конец периода гр. 13	5211	(936799)	10309	(926490)
Здания первоначальная стоимость на начало года гр. 4	5212	404410	(4102)	400308
Здания, накопленная амортизация на начало года гр. 5	5212	(121390)	202	(121188)
Здания, начислено амортизации гр. 9	5212	(13350)	183	(13167)
Здания, первоначальная стоимость на конец периода гр. 12	5212	403537	(4102)	399435
Здания, накопленная амортизация на конец периода гр. 13	5212	(133875)	385	(133490)
Машины и оборудование первоначальная стоимость на начало года гр. 4	5213	794204	18942	813146
Машины и оборудование, накопленная амортизация на начало года гр. 5	5213	(428662)	(9939)	(438601)
Машины и оборудование, поступило гр. 6	5213	33552	537	34089
Машины и оборудование, начислено амортизации гр. 9	5213	(43524)	(785)	(44309)
Машины и оборудование, первоначальная стоимость на конец периода гр. 12	5213	822294	19479	841773
Машины и оборудование, накопленная амортизация на конец периода гр. 13	5213	(466802)	(10724)	(477526)



**Пояснения к годовой бухгалтерской (финансовой) отчетности  
за 2020 год**

Другие виды основных средств первоначальная стоимость на начало года гр. 4	5217	30	(30)	-
Другие виды основных средств, накопленная амортизация на начало года гр. 5	5217	(30)	30	-
Другие виды основных средств первоначальная стоимость на конец периода гр. 12	5217	30	(30)	-
Другие виды основных средств, накопленная амортизация на конец периода гр. 13	5217	(30)	30	-

**Скорректированные данные бухгалтерского баланса за 2020 по состоянию на 31.12.2019 г. и 31.12.2018 г., в связи с изменением ПБУ 18/02 (Приказ Минфина РФ от 20.11.2018г. №236н)**

тыс. руб.

Наименование показателя	код строки	Сумма до корректировки 2019 г.	Корректировка	Сумма с учетом корректировки 2019 г.
Отложенные налоговые активы гр.5	1180	43682	1967	45649
Итого по разделу I гр.5	1100	5263258	1967	5265225
БАЛАНС	1600	6235079	1967	6237046
Нераспределенная прибыль (непокрытый убыток) гр. 5	1370	1849012	(17949)	1831063
Итого по разделу III гр.5	1300	3036680	(17949)	3018731
Отложенные налоговые обязательства гр. 5	1420	142866	19916	162782
Итого по разделу IV гр.5	1400	2208030	19916	2227946
БАЛАНС	1700	6235079	1967	6237046
Наименование показателя	код строки	Сумма до корректировки 2018 г.	Корректировка	Сумма с учетом корректировки 2018 г.
Отложенные налоговые активы гр.6	1180	38707	5428	44135
Итого по разделу I гр.6	1100	5078984	5428	5084412
БАЛАНС	1600	6297360	5428	6302788
Нераспределенная прибыль (непокрытый убыток) гр. 6	1370	1560512	(24816)	1535696
Итого по разделу III гр.6	1300	2678368	(24816)	2653552
Отложенные налоговые обязательства гр. 6	1420	83907	30244	114151
Итого по разделу IV гр.6	1400	2233888	30244	2264132
БАЛАНС	1700	6297360	5428	6302788



51

**Пояснения к годовой бухгалтерской (финансовой) отчетности  
за 2020 год**

**Скорректированные данные отчета о финансовых результатах за 2020 по периоду 2019 года , в  
связи с изменением ПБУ 18/02 (Приказ Минфина РФ от 20.11.2018г. №236н)**

тыс. руб.

Наименование показателя	код строки	Сумма до корректировки 2019 г.	Корректировка	Сумма с учетом корректировки 2019 г.
Налог на прибыль	2410	(93862)*	6868	(86994)
Текущий налог на прибыль	2411	(39877)	-	(39877)
Отложенный налог на прибыль	2412	(53985)**	6868	(47117)
Налоговые штрафные санкции и пени	24602	(36)	(1)	(37)
Чистая прибыль (убыток) отчетного периода	2400	305900	6867	312767

\*Налог на прибыль 39877 тыс.руб. плюс изменение отложенных налоговых обязательств 58960 тыс. руб. минус изменение отложенных налоговых активов 4975 тыс. руб. итого 93862 тыс. руб.

\*\*Изменение отложенных налоговых обязательств 58960 тыс. руб. минус изменение отложенных налоговых активов 4975 тыс. руб. итого 53985 тыс. руб.


В связи с изменением ПБУ 18/02 (Приказ Минфина РФ от 20.11.2018г. №236н) в Отчете об изменениях капитала за 2020 год (раздел 2 «Корректировки в связи с изменением учетной политики и исправлением ошибок») показатели на 31 декабря 2018 года по строке «Корректировка в связи с изменением учетной политики» включают корректировки данных годовой бухгалтерской (финансовой) отчетности за 2018 год, проведенные в 2019 году.

Для обеспечения сопоставимости данных отчетного периода с данными за период предшествующего года, предшествующего предыдущему периоду были скорректированы показатели строк отчета об изменении капитала.

**Скорректированные данные отчета об изменении капитала за 2020 по периоду 2019 года , в  
связи с изменением ПБУ 18/02 (Приказ Минфина РФ от 20.11.2018г. №236н)**

тыс.руб.

Наименование показателя	код строки	Сумма до корректировки	Корректировка	Сумма с учетом корректировки
Раздел 1. Движение капитала	-	-	-	-
Нераспределенная прибыль (непокрытый убыток) гр. 7	3100	1560512	(24816)	1535696
Величина капитала на 31.12.2018, итого гр.8	3100	2678368	(24816)	2653552
Увеличение капитала, в том числе чистая прибыль гр. 7	3211	305900	6867	312767
Величина капитала на 31.12.2019, итого гр.8	3200	3036680	(17949)	3018731
Раздел 2. Чистые активы	-	-	-	-
Чистые активы на 31.12.2019 г. гр. 4	3600	3111496	(17949)	3093547
Чистые активы на 31.12.2018 г. гр. 5	3600	2757737	(24816)	2732921



Пояснения к годовой бухгалтерской (финансовой) отчетности  
за 2020 год

**4. Раскрытие существенных показателей форм бухгалтерской отчетности.**

**4.1 Капитальные вложения и оборудование к установке**

тыс. руб.						
Наименование показателя	Сальдо на 31.12.18	Сальдо на 31.12.19	Выполнено	Введено	Списано	Сальдо на 31.12.20
<b>Незавершенное строительство и незаконченные операции по приобретению, модернизации и т.п. основных средств, всего:</b>	75921	156449	291805	367528	402	80324
<b>в том числе: незавершенное строительство</b>	74941	153430	286611	367528	402	72111
Из них:						
-выполнено строительно-монтажных работ	53677	148724	269903	350452	402	67773
-приобретено объектов основных средств	-	-	13094	13094	-	-
-выполнено проектных работ	21264	4706	3614	3982	-	4338
<b>в том числе: оборудование к установке</b>	980	3019	5194	-	-	8213
<b>Нематериальные активы</b>						
Наименование показателя	Сальдо на 31.12.18	Сальдо на 31.12.19	Выполнено	Введено	Списано	Сальдо на 31.12.20
Приобретение нематериальных активов, в том числе свидетельства	476	156	838	463	-	531
Приобретение нематериальных активов, в том числе патенты	-	-	250	250	-	-
<b>Итого:</b>	476	156	1088	713	-	531

Расходы на научно-исследовательские, опытно- конструкторские и технологические работы  
Объекты учета отсутствуют



53

**Пояснения к годовой бухгалтерской (финансовой) отчетности  
за 2020 год**

**4.2 Основные средства**

Первоначальная стоимость и сумма начисленной амортизации, а также движения ОС, изменение стоимости основных средств в результате достройки, дооборудования, реконструкции и частичной ликвидации, в течении года раскрыты в табличной части Пояснения, табл.2.1,2,3

ОС, по которым стоимость не погашается, т.е. амортизация не начисляется относятся земельные участки и объекты природопользования.

**а) Основные средства сданные в аренду, числящиеся на балансе и за балансом**

Отражены в разделе 2.4 Пояснений к бухгалтерскому балансу и отчету о финансовых результатах

тыс. руб.

Наименование показателя	Здания	Машины и оборудование	Сооружения	Транспорт	Итого
Первоначальная (восстановительная) стоимость на 31.12.2018	3050	31	318	-	3399
Накопленная амортизация на 31.12.2018	(886)	(31)	(160)	-	(1077)
Остаточная стоимость на 31.12.2018	2164	-	158	-	2322
Остаточная стоимость на 01.01.2019	2164	-	158	-	2322
Поступило из аренды	408	-	-	-	408
Сдано в аренду	427	-	-	-	427
Амортизация	(86)	-	(9)	-	(95)
Первоначальная (восстановительная) стоимость на 31.12.2019	3068	32	318	-	3418
Накопленная амортизация на 31.12.2019	(975)	(32)	(170)	-	(1177)
Остаточная стоимость на 31.12.2019	2093	-	148	-	2241
Остаточная стоимость на 01.01.2020	2093	-	148	-	2241
Амортизация	(85)	-	(9)	-	(94)
Первоначальная (восстановительная) стоимость на 31.12.2020	3068	32	318	-	3418
Накопленная амортизация на 31.12.2020	(1060)	(32)	(178)	-	(1270)
Остаточная стоимость на 31.12.2020	2008	-	140	-	2148

**б) Основные средства, переведенные на консервацию:**

Информация о основных средствах, переведенных на консервацию раскрыта в табличной части Пояснения, табл.2.4



**Пояснения к годовой бухгалтерской (финансовой) отчетности  
за 2020 год**


**в) Объекты недвижимости, принятые в эксплуатацию и находящиеся в процессе государственной регистрации**

Наименование показателя	тыс. руб.		
	31.12.18	31.12.19	31.12.20
Первоначальная стоимость, основных средств, принятых в эксплуатацию и находящихся в процессе государственной регистрации	165 037	172 247	243 644
Накопленная амортизация основных средств, принятых в эксплуатацию и находящихся в процессе государственной регистрации	4 329	5 249	7 048
Остаточная стоимость основных средств, принятых в эксплуатацию и находящихся в процессе государственной регистрации, всего в том числе:	160 708	166 998	236 596



## г) Основные средства, полученные по договору аренды, учитываемые за балансом, не входящие в указанные выше:

Наименование показателя	Оценочная стоимость на 01.01.18	Поступило	Выбыло	Оценочная стоимость на 31.12.18	Поступило	Выбыло	Оценочная стоимость на 31.12.19	Поступило	Выбыло	Оценочная стоимость на 31.12.20
Здания, всего	10951	-	-	10951	3126	4971	9106	3205	4788	7523
в т.ч. аренда	10951	-	-	10951	3126	4971	9106	3205	4788	7523
лизинг	-	-	-	-	-	-	-	-	-	-
Машины и оборуд., всего	6420	10355	6472	10303	10226	11240	9289	25	217	9097
в т.ч. аренда	3918	3970	3970	3918	10226	11240	2904	25	217	2712
лизинг	2502	6385	2502	6385	-	-	6385	-	-	6385
Транспорт, всего	9681	14043	9681	14043	10871	-	24914	-	-	24914
в т.ч. лизинг	9681	14043	9681	14043	10871	-	24914	-	-	24914
Газопроводы, всего	3036318	343378	2565197	814499	65682	-	880181	724316	870733	733764
в т.ч. аренда, субаренда	3036318	343378	2565197	814499	65682	-	880181	724316	870733	733764
Прочие, всего	65589	23972	5592	83969	37386	20737	100618	14774	35582	79810
в т.ч. аренда	65589	23972	5592	83969	37386	20737	100618	14774	35582	79810
лизинг	-	-	-	-	-	-	-	-	-	-
Итого:	3128959	391748	25886942	933765	127291	36948	1024108	742320	911320	855108
в т.ч. аренда, субаренда	3116776	371320	2574759	913337	116420	36948	992809	742320	911320	823809
лизинг	12183	20428	12183	20428	10871	-	31299	-	-	31299





#### 4.3 Финансовые вложения

Аналитические данные раскрыты в «Пояснениях к Бухгалтерскому балансу и Отчету о финансовых результатах» раздел 3.

Резерв под обесценение финансовых вложений в 2018 г., 2020 г. не начислялся. В 2019 году начислен резерв под обесценение финансовых вложений в размере 10 тыс. рублей (доля в уставном капитале дочерней компании АО Газпром газораспределение Тула - ООО «Тула Газ-сервис» ИНН 710755295, находящейся в стадии ликвидации).

На счете 58.03 «Финансовые вложения, предоставленные займы» учтены расчеты с ООО «Газпром межрегионгаз» по договору займа № 6-396/17 от 21.04.2017 г. Обществом получены доходы по краткосрочным займам в 2019 г. -15918 тыс.руб., в 2020 г.- 12725 тыс.руб.

В пояснениях к бухгалтерскому балансу и отчету о финансовых результатах в разд. 3.1. поступление и выбытие финансовых вложений раскрывается за минусом финансовых вложений, поступивших и погашенных в одном отчетном периоде.

#### 4.4 Запасы

Аналитические данные раскрыты в «Пояснениях к Бухгалтерскому балансу и Отчету о финансовых результатах» раздел 4.

Резерв под обесценение материально-производственных запасов:

Наименование показателя	31.12.18	31.12.19	31.12.20
Резерв под обесценение МПЗ	333	333	52

Запасы находящиеся в залоге на 31.12.2019 и на 31.12.2020 отсутствуют.

#### 4.5 Дебиторская задолженность


##### Долгосрочная дебиторская задолженность

Наименование показателя	31.12.2018	31.12.2019	31.12.2020
Задолженность работников по выданным займам и ссудам (сч.73)	939	1107	1357
Задолженность прочих дебиторов (сч.76-09)	-	29	79
<b>Итого:</b>	<b>939</b>	<b>1136</b>	<b>1436</b>

По данной статье представлены данные о дебиторской задолженности, платежи по которой в соответствии с заключенными договорами ожидаются более чем через 12 месяцев после отчетной даты.

##### Краткосрочная дебиторская задолженность

Наименование показателя	31.12.2018	31.12.2019	31.12.2020
Расчеты с покупателями и заказчиками, всего:	434329	321268	506807
в т.ч.	-	-	-
- транспортировка природного газа	299314	279402	105178
- прочая деятельность	172462	78771	443584
- резерв по сомнительным долгам	(37447)	(36905)	(41955)
Авансы выданные* в т.ч:	4700	1061	2784
- авансы выданные (сч.60-02)	5548	1542	3265
- резерв по сомнительным долгам	(848)	(481)	(481)
Выполненные этапы по незавершенным работам (сч.46)	2469	1921	267777
Прочая, всего	366098	33229	20102
в т.ч.	-	-	-
- налоги и сборы (сч.68)	324741	1834	1274
- расчеты по соц.страхованию (сч.69)	802	37	63
- расчеты с подотчетными лицами (сч.71)	144	55	11
- расчеты с персоналом по прочим операциям (сч.73)	1334	1866	1093
- расчеты по страхованию (сч.76-1)	1150	867	752
- расчеты по претензиям (сч.76-2)	-	-	365
- расчеты с прочими покупателями и заказчиками (76-06)	-	-	-
- расчеты с разными дебиторами (76-09)	49023	37363	24373
- резерв по сомнительным долгам	(11096)	(9305)	(7829)
<b>Итого:</b>	<b>807596</b>	<b>357479</b>	<b>797470</b>




В пояснениях к бухгалтерскому балансу и отчету о финансовых результатах в разд. 5.1. поступление и выбытие дебиторской задолженности раскрывается за минусом дебиторской задолженности, поступившей и погашенной (списанной) в одном отчетном периоде.

\*Выданные авансы числятся с учетом НДС.

**Расшифровка дебиторской задолженности на 31.12.2020 г.**

тыс.руб.

п/п	Наименование контрагента	ИНН	Адрес	Сумма
<b>1.</b>	<b>Всего</b>			<b>798906</b>
	в том числе: долгосрочная			1436
	краткосрочная			797470
<b>1.1.</b>	<b>Внутригрупповые дебиторы: всего</b>			<b>131021</b>
	<b>в том числе:</b>	-	-	-
1.1.1	ООО "Газпром межрегионгаз Тула"	7107049989	300012 г.Тула пр.Ленина 79	99599
1.1.2	ООО "ГЭС Белгород"	3123215499	308017, Белгородская обл, Белгород г, Разуменская ул, дом 1	13000
1.1.3	ООО "Газпром инвестгазификация"	7810170130	190098, г.Санкт-Петербург, Конногвардейский бульвар, дом 17, литер А	2348
1.1.4	АО "Газпром межрегионгаз Орел"	5700000020	302030, Орловская обл, Орёл г, 7 Ноября ул, дом 19А	9
1.1.5	ООО «Газпром межрегионгаз»	5003021311	197110,г.Санкт-Петербург, наб. адмирала Лазарева д.24, лит А	15345
1.1.6	АО «Тулагоргаз»	7102000154	300008, Тула г, М. Тореза ул, дом №5	688
1.1.7	АО «Газпром газораспределение Калуга»	4000000015	г.Калуга пер.Баррикад 4	9
1.1.8	ООО «Газпром трансгаз Москва»	5003028028	Московская область, Ленинский район, п.Газопровод, д.101	18
1.1.9	Газпром газораспределение Рязанская область АО	6230006061	390005 г.Рязань ,ул.Семашко,д.16	3
1.1.10	ООО "Газпром межрегионгаз Липецк»	4825024049	398059 г.Липецк ул.Фрунзе ,11	2
<b>1.2.</b>	<b>Внешние дебиторы: всего</b>			<b>667885</b>
	<b>в том числе свыше 1 000 000руб.:</b>			-
1.2.1	ООО "Микроцит"	7107057690	300045, Тульская обл., Тула г., Морозова ул, дом № 1, корпус Б	339353
1.2.2	ООО "Ди Ферро"	7106081147	301212, Тульская область, Щекинский р-н, р.п.Первомайский, Административная ул, дом 16, литера В В1, помещение 202	20000
1.2.3	ООО "ЛУКОЙЛ-Югнефтепродукт"	2309051942	350033, Краснодарский край, Краснодар г, Ставропольская ул, дом 2/1	9405
1.2.4	ООО "Агротехсервис"	7118502287	301246, Тульская обл, Щекинский р-н, Большая Тросна д, Цветочная ул, дом № 1а	6997
1.2.5	Кондауров Алексей Олегович	-	300026, Тульская обл, Тула г, Ленина пр-кт, дом 132, кв.108	5074




1.2.6	АО "Пластик"	7117000076	Российская Федерация, 301600 г. Узловая Тульской области, ул. Тульская д. 1	4227
1.2.9	Прочие	-	-	282829

**Расшифровка дебиторской задолженности на 31.12.2019г.**

тыс. руб.

п/п	Наименование контрагента	ИНН	Адрес	Сумма
<b>1.</b>	<b>Всего</b>			<b>358615</b>
	в том числе: долгосрочная			1136
	краткосрочная			357479
<b>1.1.</b>	<b>Внутригрупповые дебиторы: всего</b>			<b>293970</b>
	<b>в том числе:</b>	-	-	-
1.1.1	ООО "Газпром межрегионгаз Тула"	7107049989	300012 г. Тула пр. Ленина 79	268060
1.1.2	ООО "ГЭС Белгород"	3123215499	308017, Белгородская обл, Белгород г, Разуменская ул, дом 1	20000
1.1.3	ООО «Газпром инвестгазификация»	7810170130	190098, г. Санкт-Петербург, Конногвардейский б-р, дом 17, лит А	4296
1.1.4	ООО «Газпром межрегионгаз»	5003021311	197110, г. Санкт-Петербург, наб. адмирала Лазарева д. 24, лит А	1468
1.1.5	АО «Тулагоргаз»	7102000154	300008, Тула г, М. Тореза ул, дом №5	134
1.1.6	АО «Газпром газораспределение Калуга»	4000000015	г. Калуга пер. Баррикад 4	6
1.1.7	ООО «Газпром трансгаз Москва»	5003028028	Московская область, Ленинский район, п. Газопровод, д. 101	3
1.1.8	Газпром газораспределение Рязанская область АО	6230006061	390005 г. Рязань, ул. Семашко, д. 16	2
1.1.9	ООО "Газпром межрегионгаз Липецк"	4825024049	398059 г. Липецк ул. Фрунзе, 11	1
<b>1.2.</b>	<b>Внешние дебиторы: всего</b>			<b>63509</b>
	<b>в том числе свыше 5 000 000 руб.:</b>			-
1.2.1	ООО "Агротехсервис"	7118502287	301246, Тульская обл, Щекинский р-н, Большая Тросна д, Цветочная ул, дом № 1а	8923
1.2.2	МУП Тепловое хозяйство	7117010927	301600, г. Узловая, ул. Советская, 5	7339
1.2.3	ООО СК Факел	7805470474	443013, Самарская обл., Самара г., Чернореченская ул., дом 50, ком 32А	6098
1.2.4	Кондауров Алексей Олегович		300026, Тульская обл, Тула г, Ленина пр-кт, дом 132, кв. 108	5074
1.2.5	ПромБиТ ООО	7113008589	301842, Тульская обл, Ефремовский р-н, Ефремов г, Тульское шоссе ул, дом 119, строение 2	4723
1.2.14	Прочие	-	-	31352



#### 4.6 Денежные средства и денежные эквиваленты

тыс. руб.

Наименование показателя	31.12.2018	31.12.2019	31.12.2020
Касса	331	324	330
Расчетные счета	43494	-	3069
Валютные счета	-	-	-
Переводы в пути	681	550	714
Депозиты краткосрочные	-	-	-
Специальные счета	386	23764	9610
<b>Итого:</b>	<b>44892</b>	<b>24638</b>	<b>13723</b>

#### Пояснения по Отчету о движении денежных средств (ОДДС) за 2020г.


##### 4.6.1 Расшифровка строки 4111 «Поступления от продажи товаров, продукции, работ и услуг» 2020 год.

Контрагент	ИНН	Адрес	Сумма, тыс.руб
Газпром межрегионгаз Тула ООО	7107049989	300012, 71, Тула, пр.Ленина, дом № 79	1715428
Пластик АО	7117000076	Российская Федерация.301600 г.Узловая Тульской области.ул.Тульская д.1	38285
Тулаавтодор ГУ ТО	7107535259	301722, Тульская обл, Кимовский р-н, Кимовск г, Кирова ул, дом 5	36946
ВИАДУК - М ООО	6730067288	214036, Смоленская обл, Смоленск г, Смольянинова ул, дом 15	23561
НОВАТЭК Московская область ООО	7729728577	119415, Москва г, Удальцова ул, дом 1А, этаж 9, комната 12	11171
Администрация МО Кимовский район	7115004460	301720 Тульская область, г.Кимовск, ул.Ленина, дом № 44а	7400
ПРОФФИНСЕРВИС ООО	7107523246	300045, Тульская обл, Тула г, Новомосковское ш, дом 16, оф. 3	7117
ТУЛГАЗКОМ ООО	7107133599	300012, Тульская обл, Тула г, Михеева ул, дом 31 пом/эт/ком 154/подвал/5/, литера Н	6542
Комитет имущ. и земель. отнош. адм. г.Тулы	7102005410	300034, Тульская обл, Тула г, Гоголевская ул, дом 73	6185
СК ФАКЕЛ ООО	7805470474	443013, Самарская обл, Самара г, Чернореченская ул, дом 50, ком. 32 А	6098
Воловский Бройлер ООО	7124500513	301570, Тульская обл, Воловский р-н, Волово п, Слепцова ул, дом № 5	5711
Внешстрой Специализированный застройщик АО	7105005841	300001, г. Тула, Пролетарский район, ул. Демидовская плотина, №27	5140
Приокская инвестиционная компания ООО	6234044974	390000, г.Рязань, ул.Павлова, дом 12	5023
Прочие, менее 5000000 руб.	-	-	1541986
<b>Итог с учетом НДС</b>	-	-	<b>3416593</b>
<b>Итог без учета НДС</b>	-	-	<b>2847161</b>



**Расшифровка строки 4111 «Поступления от продажи товаров, продукции, работ и услуг» 2019 год.**

Контрагент	ИНН	Адрес	Сумма, тыс.руб
Газпром межрегионгаз Тула ООО	7107049989	300012, 71, Тула, пр.Ленина, дом № 79	1 901 140
Тульский ТК ООО	7118017185	301248, Тульская обл, Щекино г, площадь Ленина, дом 1	317 016
Каргилл ООО	7113502396	301847, Тульская обл, Ефремовский р-н, Ефремов г, Молодежная ул, дом 10	306 513
Тулагоргаз АО	7102000154	300008, Тульская обл, Тула, М.Тореза ул, дом 5	56 331
Пластик АО	7117000076	Российская Федерация.301600 г.Узловая Тульской области.ул.Тульская д.1	42 882
НОВАТЭК Московская область ООО	7729728577	119415, Москва г, Удальцова ул, дом 1А, этаж 9, комната 12	42 212
Ди Ферро ООО	7106081147	301212, Тульская область, Щекинский р-н, р.п.Первомайский, Административная ул, дом 16, литера В В1, помещение 202	30 347
Администрация МО Веневский р-н	7123003491	301320, Тульская обл., Веневский р-н, Венев г., Ильича пл, дом № 4	24 370
УКС г.Тулы	7106003357	300034 г.Тула, ул.Гоголевская, д.73	23 447
Химический комбинат Алексинский ФКП	7111003056	301361 Тульская область, г.Алексин, пл.Победы,21	17 071
Управление капитального строительства Щекинского района МКУ	7118504238	301241, Тульская обл, Щекинский р-н, Щекино г, Шахтерская ул, дом 11	16 681
ВАПОР АО	7840334925	196084, Санкт-Петербург г, Московский пр., дом 115 литер А помещение 3-Н часть № 117	16 482
АВТОБАН-МОСТОТРЕСТ-СЕРВИС ООО	5009103183	142000, Московская обл., г.Домодедово, тер. Каширское шоссе 51-й км, строение 1	14 303
Мираторг-Орел ООО	5720020715	303205, Орловская обл, Кромской р-н, Бельдяжки с здание 201 кабинет 7	13 903
Приокская инвестиционная компания ООО	6234044974	390000, г.Рязань, ул.Павлова, дом 12	7 077
СК ФАКЕЛ ООО	7805470474	443013, Самарская обл, Самара г, Чернореченская ул, дом 50, ком. 32 А	12 769
СОЦСТРОЙ ООО	3663103077	394026, Воронежская обл, Воронеж г, Дружинников ул, дом 10, оф.106	12 635
Администрация МО Северо-Западное	7133502404	301430, Тульская обл, Суворовский р-н, Суворов г, Пионерская ул, дом 1	10 779
Воловский маслоэкстракционный завод ООО	7124500792	301570, Тульская обл, Воловский р-н, Волово с, ул.Слепцова, дом 5	9 420
Строительная компания Заказчик НС ООО	7116501344	301603, Тульская обл, Новомосковский р-н, Новомосковск г, Маяковского ул, дом № 28-б	9 105
ЭнергоГазИнвест-Тула ООО	7107500552	300041, Тульская обл, Тула г, Кушкинский проезд, дом 4а	8 741
Комитет имущ. и земел. отнош. адм. г.Тулы	7102005410	300034, Тульская обл, Тула г, Гоголевская ул, дом 73	8 686




Администрация МО Суворовский р	7133002320	301430, Тульская обл., Суворовский р-н, Суворов г., Победы пл, дом № 1, корпус -, квартира -	7 742
Киреевский солепромысел ООО	7128012316	301260, Тульская обл, Киреевский р-н, Киреевск г, шахта Комсомольская	6 623
Администрация МО Дубенский район	7125005991	301160 Тульская область, п.Дубна, ул.Первомайская, дом № 33	5 997
Воловский Бройлер ООО	7124500513	301570, Тульская обл, Воловский р-н, Волово п, Слепцова ул, дом № 5	5 821
ИнвестСтрой ООО	7106527209	300012, Тульская обл, Тула г, Ф.Энгельса ул, дом 62, оф.607	5 237
Администрация МО Киреевский район	7128004812	301260, Тульская обл, Киреевский р-н, Киреевск г, Титова ул, дом 4	5 052
Администрация МО Кимовский район	7115004460	301720 Тульская область, г.Кимовск, ул.Ленина, дом № 44а	5 028
Прочие, менее 5000000 руб.	-	-	1 002 468
<b>Итого с учетом НДС</b>	-	-	<b>3 945 878</b>
<b>Итого без учета НДС</b>	-	-	<b>3288232</b>

#### 4.6.2 Расшифровка строки 4115 «авансы полученные от покупателей, заказчиков» за 2020 год.

Контрагент	ИНН	Адрес	Сумма, тыс.руб.	Дата платежа, сумма тыс. руб.
РЖД ОАО	7708503727	107174, Москва г, Новая Басманная ул, дом 2	11782	16.10.20-11782
Корпорация развития Тульской области АО	7104046595	300041, Тульская обл, Тула г, Менделеевская ул, дом 4	22836	24.01.20 - 22836
Газпром межрегионгаз ООО	5003021311	197110, город Санкт-Петербург, набережная Адмирала Лазарева, дом 24 литер А	89408	31.08.20 - 73400 28.09.20- 16008
Аветисян Манук Жульевич ИП глава КФХ	7116031084 03	301324, Тульская обл, Веневский р-н, Урусово с, Брежневская ул, строение 1	11676	26.11.20 - 11676
Прочие, менее 5000000 руб.	-	-	4428	-
<b>Итого с учетом НДС</b>	-	-	<b>140130</b>	-
<b>Итого без учета НДС</b>	-	-	<b>116775</b>	-

#### Расшифровка строки 4115 «авансы полученные от покупателей, заказчиков» за 2019 год.


Контрагент	ИНН	Адрес	Сумма, тыс.руб.	Дата платежа, сумма тыс. руб.
ООО "Алексинская тепло-энерго компания"	7111017926	301361, Тульская обл, Алексинский р-н, Алексин г, Пахомова ул, дом № 16а	31879	17.04.19-31879
Администрация МО Кимовский район	7115004460	301720 Тульская область, г.Кимовск, ул.Ленина, дом № 44а	7543	25.12.19 - 875 26.12.19 - 6668
ООО "Приокская инвестиционная компания"	6234044974	390000, г.Рязань, ул.Павлова, дом 12	5999	19.11.19 -2500 05.12.19 -1152 25.12.19 -2347
ООО Тепличный" Комплекс "Тульский	7118017185	301248, Тульская обл, Щекино г, площадь Ленина, дом 1	5046	19.08.19 - 1648 11.12.19 - 3021 19.12.19 - 377



Прочие, менее 5000000 руб.	-	-	81430	-
<b>Итого с учетом НДС</b>	-	-	<b>131897</b>	-
<b>Итого без учета НДС</b>	-	-	<b>109914</b>	-

**4.6.3 Расшифровка строки 4121 «Платежи поставщикам (подрядчикам) за сырье, материалы, работы, услуги» за 2020 год.**

Контрагент	ИНН	Юридический адрес	Сумма, тыс.руб.
Газпром газораспределение АО	7838306818	197110, Санкт-Петербург г, Адмирала Лазарева наб, дом 24, литер А	59718
Микроцит ООО	7107057690	300045, Тульская обл., Тула г., Морозова ул, дом № 1, корпус Б	160955
Полипластик Центр ООО	7728522157	142182, Московская обл, Подольск г, Бережковский (Климовск мкр.) проезд, дом 10	119939
Газаппарат АО	6455012473	410012, Саратовская обл, Саратов г, Большая Казачья ул, дом 125	57243
Джи Пи Си Рус ООО	6167108933	344011, Ростовская обл, Ростов-на-Дону г, Доломановский пер, дом 70	48069
Газпром межрегионгаз Тула ООО	7107049989	300012, 71, Тула, пр.Ленина, дом № 79	60651
Гипрониигаз АО	6455000573	410012, Саратовская обл., Саратов г., Им Кирова С.м. пр-кт, дом № 54	24095
Ариэль Пласткомплект ООО	5027146768	140053, Московская обл., Котельники г., Дзержинское ш., дом № 4	23471
ТНС энерго Тула АО	7105037307	300041, Тульская обл., Тула г., Каминского ул, дом № 31А	33005
КЛЕВЕРТЕРМ ООО	7104077970	300024, Тульская обл, Тула г, Ханинский проезд, дом 17, оф.5	7049
СервисСофт Инжиниринг ООО	7105522261	190000, Санкт-Петербург г, Большой Сампсониевский пр-кт, дом 60, литер А, помещение 2-Н	47439
Экс-Форма ПКФ ООО	6455004320	410512, Саратовская обл., Саратовский р-н, Березина Речка с, Школьная ул, дом № 13	44252
Стиль ООО	7106504988	300013, Тульская обл., Тула г., Московская ул, дом № 17, офис 9	23436
БРИГ ООО	5256002246	603009, Нижегородская обл, Нижний Новгород г, Вологодина ул, дом 2	18355
Управление Росреестра по Тульской области	7106512065	300041, Тульская обл., Тула г., Сойфера ул, дом № 20, корпус А	10494
Промбезопасность-Оренбург НТЦ ООО	5610063346	460038, Оренбургская обл, г.Оренбург, пр-кт Дзержинского, дом 2/2	14545
Сплав НПИФ ООО	6166003416	344029, Ростовская обл., Ростов-На-Дону г., Металлургическая ул, дом № 102/2, офис 615	13253
Безопасность в промышленности ООО	7709842345	117218, Москва г, Кржижановского ул, дом 29, корпус 5, помещение II этаж 3 комната 2	13136
Евротех ООО	7801670384	199004, Санкт-Петербург г, 4-я линия В.О., дом 17, литера А, помещение 8-Н	12677
Витязи ЧОП ООО	7104045337	300008, Тульская обл, Тула г, М.тореза ул, дом № 14Б	10267




Атриум строительная компания ООО	7107521062	300041, Тульская обл., Тула г., Металлистов ул, дом № 3, помещение 1 (Этаж 2)	10121
ПРОМТЕХНОЛОГИИ ООО	7415088326	456313, Челябинская обл, Миасс г, Тургоякское шоссе, дом 5/9А, оф. 205	8300
ПромСервисРегион ООО	7107533692	300024, Тульская обл, Тула г, Рязанская ул, дом № 20, оф.322	7799
ТТМ ООО	7130033987	301131, Тульская обл, Ленинский р-н, Ленинский рп, Мичурина ул, дом 6Б	7161
Пром Сталь ООО	7103046708	300002, Тульская обл, Тула г, Октябрьская ул, дом 43, кв.3	6959
Альфа-Тест ООО	7804459781	195220, Санкт-Петербург г, Непокорённых пр-кт, дом 49, литера А, оф. 525	6498
МельКом ООО	7107097446	300026, Тульская обл, Тула г, Н.Руднева ул, дом 65	5947
МБ-строй ООО	7804398137	195196, Санкт-Петербург г., Таллинская ул, дом № 7, литера И	5696
Геополитика ООО	5032139830	143003, Московская обл, Одинцовский р-н, Одинцово г, Маршала Бирюзова ул, дом 15, оф.207	5636
Ростелеком ПАО филиал в Тульской и Рязанской областях	7707049388	191002, Санкт-Петербург г, Достоевского ул, дом 15	5311
ГС Групп ООО	5036164298	142101, Московская обл, Подольск г, Шамотная ул, дом 5, оф.1	5080
Теплотехника Сервис ООО	7106073932	300012, Тульская обл., Тула г., Ленина пр-кт, дом № 70	5060
Прочие, менее 5000000 руб.	-	-	261595
<b>Итого с учетом НДС</b>	-	-	<b>1143212</b>
<b>Итого без учета НДС</b>	-	-	<b>952677</b>

**Расшифровка строки 4121 «Платежи поставщикам (подрядчикам) за сырье, материалы,  
работы, услуги» за 2019 год.**

Контрагент	ИНН	Юридический адрес	Сумма, тыс.руб.
Газпром газораспределение АО	7838306818	197110, Санкт-Петербург г, Адмирала Лазарева наб, дом 24, литер А	700 783
Микроцит ООО	7107057690	300045, Тульская обл., Тула г., Морозова ул, дом № 1, корпус Б	161 600
Полипластик Центр ООО	7728522157	142182, Московская обл, Подольск г, Бережковский (Климовск мкр.) проезд, дом 10	144 207
Велокс ООО	7801347110	199106, Санкт-Петербург г., Наличная ул, дом № 6, литера И, помещение 145	106 966
Джи Пи Си Рус ООО	6167108933	344011, Ростовская обл, Ростов-на- Дону г, Доломановский пер, дом 70	64 307
Газпром межрегионгаз Тула ООО	7107049989	300012, 71, Тула, пр.Ленина, дом № 79	60 184
Петербург Групп ООО	7806188270	195248, Санкт-Петербург г., Революции ш., дом № 84, литера А, помещение 6-Н, 3 Эт, Ком 17, 21	41 002
Ариэль Пласткомплект ООО	5027146768	140053, Московская обл., Котельники г., Дзержинское ш., дом № 4	32 869
ТНС энерго Тула АО	7105037307	300041, Тульская обл., Тула г., Каминского ул, дом № 31А	30 475



Техсистема-УМР ООО	7734624693	143909, Московская обл., Балашиха г., Советская ул, дом № 35	28 897
СервисСофт Инжиниринг ООО	7105522261	190000, Санкт-Петербург г, Большой Сампсониевский пр-кт, дом 60, литер А, помещение 2-Н	24 945
Экс-Форма ПКФ ООО	6455004320	410512, Саратовская обл., Саратовский р-н, Березина Речка с, Школьная ул, дом № 13	21 819
Фрегат ООО	7103049025	300041, Тульская обл, Тула г, Мосина ул, дом 6, оф. 311	20 014
Альянс ООО	7806528864	194044, Санкт-Петербург г, Большой Сампсониевский пр-кт, дом 60, литера А пом 2Н, оф. 1006	19 697
Газкомплект северо-запад ООО	7802841427	194044, Санкт-Петербург г., Большой Сампсониевский пр-кт, дом № 28, корпус /Лит. 2/Д, помещение 225.1/225.2	17 904
ООО МРГТ	7806108193	194044, Санкт-Петербург г., Большой Сампсониевский пр-кт, дом № 28, корпус Корпус 2 Лит. Д, квартира Помещение 45-Н, №1-55	16 244
Строймаркет 99 ООО	7705274606	113095, Москва г., Пятницкая ул, дом № 47, корпус 7	15 259
Сплав НИИФ ООО	6166003416	344029, Ростовская обл., Ростов-На-Дону г., Металлургическая ул, дом № 102/2, офис 615	13 753
Трейд ТТМ ООО	7130030337	301131, Тульская обл, Ленинский р-н, Ленинский рп, Мичурина ул, дом 6б	13 046
МельКом ООО	7107097446	300026, Тульская обл, Тула г, Н.Руднева ул, дом 65	12 119
ВИСТА Группа компаний ООО	7107543027	300005, Тульская обл, Тула г, Павшинский мост ул, дом 2	11 498
Витязи ЧОП ООО	7104045337	300008, Тульская обл., Тула г., М.гореза ул, дом № 14Б	9 848
Атриум строительная компания ООО	7107521062	300041, Тульская обл., Тула г., Металлистов ул, дом № 3, помещение 1 (Этаж 2)	9 727
Газэнергоинформ ООО	7728696530	192174, г.Санкт-Петербург, ул.Седова, дом 142 лит.А, пом.8Н	9 490
Управление росреестра по Тульской области	7106512065	300041, Тульская обл., Тула г., Сойфера ул, дом № 20, корпус А	9 371
Стиль ООО	7106504988	300013, Тульская обл., Тула г., Московская ул, дом № 17, офис 9	9 316
МБ-строй ООО	7804398137	195196, Санкт-Петербург г., Таллинская ул, дом № 7, литера И	8 014
Эльтон ООО	6449971190	413102, Саратовская обл, Энгельский р-н, Приволжский рп, Мясокомбинат ул, дом 15	7 686
СуворовКлинингСервис ООО	7133502595	301430, Тульская обл, Суворовский р-н, Суворов г, Островского ул, дом 1а	7 152
Геополитика ООО	5032139830	143003, Московская обл, Одинцовский р-н, Одинцово г, Маршала Биргозова ул, дом 15, оф.207	6 843
ТУЛПРОМИНВЕСТ ООО	7107105954	300007, Тульская обл, Тула г, Михеева ул, дом 17, оф.402	6 257
Ростелеком ПАО	7707049388	191002, Санкт-Петербург г.,	6 249



		Достоевского ул, дом № 15	
Бисер ООО	3702161188	153031, Ивановская обл, Иваново г, 23-я линия, дом 13, строение 1, помещение 1001	6 200
Шелл Нефть ООО	7743792870	125445, Москва г., Смольная ул, дом № 24, строение Д	5 711
СтальИнвест ТК ООО	7107114589	300911, Тульская обл, Тула г, Скуратовская ул, дом 91а	5 412
Стрим Лайн ООО	7840394875	191025, Санкт-Петербург г., Владимирский пр-кт, дом № 16, литера А, помещение 4Н	5 154
Газпром межрегионгаз ООО	5003021311	197110, Российская Федерация, г. Санкт-Петербург, набережная Адмирала Лазарева, дом 24, литер А	5 055
Прочие, менее 5000000 руб.	-	-	182 277
<b>Итого с учетом НДС</b>	-	-	<b>1 857 350</b>
<b>Итого без учета НДС</b>	-	-	<b>1547792</b>

#### 4.6.4 Расшифровка строки 4212 «поступления от продажи ценных бумаг и иных финансовых вложений»

Наименование показателя	тыс.руб.	
	2019	2020
Погашение долга за реализованные в 2011 году финансовые вложения (100% доля ООО «Факел») с учетом НДС	500	-
Погашение долга за реализованные в 2011 году финансовые вложения (100% доля ООО «Факел») без учета НДС	417	-

#### 4.6.5 Расшифровка строки 4221 «платежи в связи с приобретением, созданием, модернизацией, реконструкцией и подготовкой к использованию внеоборотных активов»

Наименование показателя	тыс.руб.	
	2019	2020
Приобретение внеоборотных активов с учетом НДС	166546	183139
Приобретение внеоборотных активов без учета НДС	138788	152616

#### 4.6.6 В ОДДС свернуты косвенные налоги:

НДС	тыс.руб.	
	2019	2020
подлежащий возмещению НДС в составе платежей поставщикам и подрядчикам	337972	221482
НДС в составе поступлений от покупателей и заказчиков	682078	593855
платежи НДС в бюджет	267000	418098
возвраты НДС из бюджета	310000	-
<b>Итого свернуто:</b>	<b>387106</b>	<b>(45725)</b>

Платежи на уплату дивидендов и иных платежей по распределению прибыли в пользу собственника (участников) строка 4322 формы «Отчет о движении денежных средств», в сумме 23102 тыс.руб., в отчете об изменении капитала по стр.3327 отражено начисление дивидендов в сумме 23329 тыс. руб., в бухгалтерском балансе отражаются остатки невыплаченных дивидендов в размере 1611 тыс. руб..



#### 4.7 Прочие оборотные активы

тыс.руб.

Наименование показателя	код строки	31.12.2018	31.12.2019	31.12.2020
Денежные документы (сч.50-3)	12602	177	433	406
Расчеты с разными дебитор.кредитор.(сч.76-01-2)	12602	1944	1901	1858
Расчеты с разными дебитор.кредитор.(сч.76-01-3)	12601	1290	-	-
Расходы будущих периодов (сч.97)	12601	1566	3247	2575
Недостачи и потери от порчи ценностей (сч.94)	12602	27	749	749
<b>Итого:</b>		<b>5004</b>	<b>6330</b>	<b>5588</b>

#### 4.8 Уставный капитал

Информация подтверждается выписками от реестродержателя №И/20/28992 от 13.01.2021 года, №И/20/28994 от 13.01.2021 г. по состоянию на 31.12.2020 г.

тыс. руб.

Наименование	31.12.2018		31.12.2019		31.12.2020	
	Кол-во акций, шт.	Сумма, тыс.руб.	Кол-во акций, шт.	Сумма, тыс.руб.	Кол-во акций, шт.	Сумма, тыс.руб.
Уставный капитал						
<b>Итого:</b>	<b>158 591</b>	<b>159</b>	<b>158 591</b>	<b>159</b>	<b>158 591</b>	<b>159</b>

Уставный капитал Общества на 31.12.2020 года оплачен полностью и распределен следующим образом:


тыс. руб.

Наименование	Кол-во ценных бумаг, шт	Доля в уставном капитале, %.
АО «Газпром газораспределение»	145931	92,02
Небанковская кредитная организация АО «Национальный расчетный депозитарий» (номинальный держатель центральный депозитарий)	5311	3,35
Прочие юридические лица	2 716	1,71
Физические лица	4633	2,92
<b>Итого:</b>	<b>158 591</b>	<b>100</b>

#### 4.9 Добавочный капитал

тыс. руб.

Наименование показателя	Остаток на 31.12.2018г	Поступило	Использовано	Остаток на 31.12.2019г	Поступило	Использовано	Остаток на 31.12.2020г
Прирост (уменьшение) стоимости имущества по переоценке	321505	-	(790)	320715	-	(390)	320325
В части специальной надбавки для финансирования программ газификации	796184	70602	-	866786	26404	-	893190



1. Обязательная переоценка проводилась в 1993,1994,1995,1996 годах
2. Целевое финансирование проводилось в 1995,1996 годах
3. Аналитический учет переоценки в карточках учета основных средств.

#### 4.10 Резервный капитал

Резервный капитал на 31.12.2020 года составляет 8 тыс.руб., что составляет не менее 5% от уставного капитала (ст. 35 Федерального закона "Об акционерных обществах").

#### 4.11 Нераспределенная прибыль (непокрытый убыток)

тыс. руб.

Наименование показателя	31.12.2018	31.12.2019	31.12.2020
Прибыль отчетного года, подлежащая распределению	102665	312767	182665
Добавочный капитал от выбывших переоцененных ранее ОС	322	790	390
Нераспределенная прибыль в обращении	1432709	1517506	1821287
<b>Итого:</b>	<b>1535696</b>	<b>1831063</b>	<b>2004342</b>

#### Использование спецнадбавки в 2020 г.

тыс.руб.

Наименование показателя	2019		2020	
	с учетом НДС	без НДС	с учетом НДС	без НДС
Начислено	55027	45856	63746	53122
Оплачено	55639	46471	64056	53380
Использовано	86726	73159*	47947	39956**

\*использовано спецнадбавки 2019 года на строительство и реконструкцию 19915 тыс.руб., спецнадбавки 2018 года на строительство и реконструкцию 47120 тыс.руб., спецнадбавки 2017 года на строительство и реконструкцию 3567 тыс.руб., на покрытие выпадающих доходов направлено 2557 тыс.руб. согласно Экспертного заключения Комитета Тульской области по тарифам на 2020 год

\*\*использовано спецнадбавки 2020 года на строительство и реконструкцию 26130 тыс.руб., спецнадбавки 2019 года на строительство и реконструкцию 175 тыс.руб., спецнадбавки 2018 года на строительство и реконструкцию 98 тыс.руб., на покрытие выпадающих доходов по техприсоединению 2019 года направлено 13553 тыс. руб. согласно Экспертного заключения Комитета Тульской области по тарифам на 2021 год

#### Расчеты с покупателями и заказчиками по специальной надбавке (без учета НДС) за 2020 г.

тыс.руб.

Наименование показателя	Долг на начало отчетного периода	Предъявлено к оплате за отчетный период	Оплачено в отчетном периоде	Долг на конец отчетного периода
1. Покупатели по расчетным документам (в части специальной надбавки- в оценке нетто)	5686	53122	53380	5428

#### 4.12 Долгосрочные заемные средства

Объекты учета отсутствуют.

#### 4.13 Краткосрочные заемные средства

Объекты учета отсутствуют.



68

#### 4.14 Прочие долгосрочные обязательства

тыс. руб.

Наименование показателя	31.12.2018	31.12.2019	31.12.2020
Прочие обязательства в том числе:			
целевое финансирование по специальной надбавке:	61700	34397	47563
кредиторская задолженность поставщики и подрядчики	2088281	2030767	1973317*
<b>Итого:</b>	<b>2149981</b>	<b>2065164</b>	<b>2020880</b>

\*По данной статье представлены данные о кредиторской задолженности, платежи по которой в соответствии с заключенными договорами ожидаются более чем через 12 месяцев после отчетной даты.

#### Расшифровка долгосрочной кредиторской задолженности на 31.12.2020 г.

тыс.руб.

Контрагент	ИНН	Адрес	Сумма
АО "Газпром газораспределение"	7838306818	197110, Санкт-Петербург г, Адмирала Лазарева наб, дом 24, литер А	1792790
ООО "Газпром межрегионгаз"	5003021311	197110, Российская Федерация, г.Санкт-Петербург, набережная Адмирала Лазарева, дом 24, литер А	180527
<b>Итого:</b>	-	-	<b>1973317</b>

#### Расшифровка долгосрочной кредиторской задолженности на 31.12.2019 г.


тыс. руб.

Контрагент	ИНН	Адрес	Сумма
АО "Газпром газораспределение"	7838306818	197110, Санкт-Петербург г, Адмирала Лазарева наб, дом 24, литер А	1845185
ООО "Газпром межрегионгаз"	5003021311	197110, Российская Федерация, г.Санкт-Петербург, набережная Адмирала Лазарева, дом 24, литер А	185582
<b>Итого:</b>	-	-	<b>2030767</b>

#### 4.15 Кредиторская задолженность

тыс.руб.

Наименование показателя	31.12.2018	31.12.2019	31.12.2020
Поставщики и подрядчики, всего:	771469	184277	180585
в т.ч	-	-	-
- задолженность перед дочерними и зависимыми обществами	-	-	-
- прочие	771469	184277	180585
Авансы полученные (без учета НДС), всего:	255179	276106	398501
в т.ч.	-	-	-
- авансы полученные прочие	301111	328585	476044
- задолженность перед дочерними и зависимыми обществами	-	-	-
- НДС с авансов полученных	(45932)	(52479)	(77543)
Задолженность перед бюджетом , всего	54355	203470	209453
в т.ч	-	-	-
- НДФЛ	11800	12407	24
- НДС		158971	167651
- налог на прибыль	19983	6190	17122
- транспортный налог	498	543	570



- налог на имущество	21563	24878	23526
- налог на землю	341	222	249
- плата за негативное воздействие на окр.среду	-	6	3
- налог с дивидендов по юр.лицам	21	22	25
- НДС при исполнении обязанностей нал. агента	179	231	283
Задолженность по социальному страхованию и обеспечению, всего	32265	37425	38833
в т.ч.	-	-	-
- расчеты по социальному страхованию и обеспечению	822	3530	3363
- расчеты по пенсионному обеспечению	24765	27226	28501
- расчеты по обязательному медицинскому страхованию	6438	6420	6708
- расчеты по обязательному социальному страхованию от несчастных случаев на производстве и профессиональных заболеваний	240	249	261
Задолженность перед персоналом организации	51829	55320	-
Задолженность перед участниками	1842	1384	1611
Прочие кредиторы, всего	9628	9845	52564
в т.ч.	-	-	-
- расчеты с подотчетными лицами	122	141	128
- расчеты по депонированным суммам	5	9	10
- расчеты по НДС, отложенному для уплаты в бюджет	412	320	44629
- прочие расчеты с разными дебиторами и кредиторами	9089	9375	7797
- задолженность перед дочерними и зависимыми обществами	-	-	-
<b>Итого:</b>	<b>1176567</b>	<b>767827</b>	<b>881547</b>

В пояснениях к бухгалтерскому балансу и отчету о финансовых результатах в разд. 5.3. поступление и выбытие кредиторской задолженности раскрывается за минусом кредиторской задолженности, поступившей и погашенной (списанной) в одном отчетном периоде.

#### Расшифровка кредиторской задолженности на 31.12.2020 г.

тыс.руб.

Контрагент	ИНН	Адрес	Сумма
Газпром газораспределение АО	7838306818	197110, Санкт-Петербург г, Адмирала Лазарева наб, дом 24, литер А	52395
Газпром межрегионгаз ООО	5003021311	197110, Российская Федерация, г.Санкт-Петербург, набережная Адмирала Лазарева, дом 24, литер А	5055
АО "Интер РАО Электрогенерация"	7704784450	119435, Российская Федерация, г.Москва, ул.Большая Пироговская, дом 27, строение 1	63 919
ООО "Алексинская тепло-энерго компания"	7111017926	301361, Тульская обл, Алексинский р-н, Алексин г, Пахомова ул, дом № 16а	17241
АО "Интер РАО - Электрогенерация", филиал	7704784450	Московская обл, г.Москва, ул. Большая Пироговская, дом № 27, строение 1	31 079
АО "Газаппарат"	6455012473	410012, Саратовская обл, Саратов г, Большая Казачья ул, дом 125	65772
ООО "СервисСофт Инжиниринг"	7105522261	190000, Санкт-Петербург г, Большой Сампсониевский пр-кт, дом 60, литер А, помещение 2-Н	8429
ОАО "РЖД"	7708503727	107174, Москва г, Басманная Нов. ул, дом 2	41383
АО "Корпорация развития Тульской области"	7104046595	300041, Тульская обл, Тула г, Менделеевская ул, дом 4	22836
ООО "Фермерский рынок"	7126019404	301011, Тульская обл, Заокский р-н, Митино д, Сосновый бульвар ул, дом 36	7359

70 39

ООО "Алексинская бумажно-картонная фабрика"	7111021753	301361, Тульская обл, Алексинский р-н, Алексин г, Победы пл, дом 19а	15539
ОО "ГУП Бисер"	3702581217	153031, Ивановская обл, Иваново г, 23-я линия, дом 13, строение 1, помещение 1001	9937
ИП глава КФХ Аветисян Манук Жульевич ИП глава КФХ	711603108403	301698, Тульская обл, Новомосковский р-н, Коммунаров п, Зеленая ул, дом 4, кв.9	11676
Задолженность по налогам и сборам	-	-	209453
Прочие, менее 5000000 руб.	-	-	319474
<b>Итого:</b>	-	-	<b>881547</b>

**Расшифровка кредиторской задолженности на 31.12.2019 г.**

Контрагент	ИНН	Адрес	Сумма
Газпром газораспределение АО	7838306818	197110, Санкт-Петербург г, Адмирала Лазарева наб, дом 24, литер А	52458
Газпром межрегионгаз ООО	5003021311	197110, Российская Федерация, г.Санкт-Петербург, набережная Адмирала Лазарева, дом 24, литер А	5055
АО "Интер РАО Электрогенерация"	7704784450	119435, Российская Федерация, г.Москва, ул.Большая Пироговская, дом 27, строение 1	63 919
ООО "Микроцит"	7107057690	300045, Тульская обл., Тула г., Морозова ул, дом № 1, корпус Б	37 172
ООО "Алексинская тепло-энерго компания"	7111017926	301361, Тульская обл, Алексинский р-н, Алексин г, Пахомова ул, дом № 16а	31 879
АО "Интер РАО - Электрогенерация", филиал	7704784450	Московская обл, г.Москва, ул. Большая Пироговская, дом № 27, строение 1	31 079
АО "Гипрониигаз"	6455000573	410012, Саратовская обл., Саратов г., Им Кирова С.м. пр-кт, дом № 54	24 095
ООО "СервисСофт Инжиниринг"	7105522261	190000, Санкт-Петербург г, Большой Сампсониевский пр-кт, дом 60, литер А, помещение 2-Н	16 736
ОАО "РЖД"	7708503727	107174, Москва г, Басманная Нов. ул, дом 2	12 681
Администрация МО Кимовский район	7115004460	301720 Тульская область, г.Кимовск, ул.Ленина, дом № 44а	7 543
ООО "Фермерский рынок"	7126019404	301011, Тульская обл, Заокский р-н, Митино д, Сосновый бульвар ул, дом 3б	7 359
ГУ ТО Тулаавтодор	7107535259	301722, Тульская обл, Кимовский р-н, Кимовск г, Кирова ул, дом 5	6 916
ООО "Приокская инвестиционная компания"	6234044974	390000, г.Рязань, ул.Павлова, дом 12	5 999
ООО ПКФ "Экс-Форма"	6455004320	410512, Саратовская обл., Саратовский р-н, Березина Речка с, Школьная ул, дом № 13	5 814
Миронов Алексей Александрович		Московская обл, москва г, верхние поля, дом 35, корпус 4, кв.37	5 409
ООО "Джи Пи Си Рус"	6167108933	344011, Ростовская обл, Ростов-на-Дону г, Доломановский пер, дом 70	5 084
ООО "Тульский ТК"	7118017185	301248, Тульская обл, Щекино г, площадь Ленина, дом 1	5 046
Задолженность по налогам и сборам	-	-	203470
Прочие, менее 5000000 руб.	-	-	240113
<b>Итого:</b>	-	-	<b>767 827</b>



#### 4.16 Оценочные резервы и обязательства

В 2020 г. Обществом резерв по сомнительным долгам начислен в сумме 30912 тыс.руб.

Сальдо на 31.12.18	Начислен	Использован	Восстановлен	Сальдо на 31.12.19	Начислен	Использован	Восстановлен	Сальдо на 31.12.20
49391	25344	1134	26910	46691	30912	9469	17869	50265

В Пояснениях к бухгалтерскому балансу и отчету о финансовых результатах табл.5.1 «Наличие и движение дебиторской задолженности» в оборот резерва по сомнительной задолженности не берется резерв начисленный и погашенный в текущем периоде, в графе «Восстановление резерва» отражена сумма в связи с поступлением оплаты.

В 2020 г. Обществом резерв по оценочным обязательствам начислен в сумме 242479 тыс.руб.


Сальдо на 31.12.18	Начислен	Использован	Восстановлен	Сальдо на 31.12.19	Начислен	Использован	Восстановлен	Сальдо на 31.12.20
129168	198342	179784	-	147726	242479	193702	-	196503

В 2020 г. Обществом резерв под обесценение ТМЦ начислен в сумме 52 тыс.руб.

Сальдо на 31.12.18	Начислен	Использован	Восстановлен	Сальдо на 31.12.19	Начислен	Использован	Восстановлен	Сальдо на 31.12.20
333	24	24	-	333	52	333	-	52

#### Дебиторская задолженность, списанная в 2020 г. за счет резерва по сомнительным долгам

№п/п	Наименование дебитора	ИНН	Сумма
1.	Узловское МУП "Тепловое хозяйство"	7117010927	7339
2.	МУП жилищно-коммунального хозяйства муниципального образования Славный МО Славный	7121002277	602
3.	ООО "Теплоэнергетик"	7106506960	558
4.	ООО "Ресурсоснабжающая компания город Венев"	7123501426	433
5.	ООО "Управляющая компания "Товарковское"	7112501689	111
6.	ООО «Промавтоматика»	7104023037	85
7.	ООО УК "Светлый город"	7115501750	52
8.	ООО "Теплосервис"	7118817791	37
9.	ООО ЕЗ "АтомМаш"	7113500092	35
10.	АО "Урожай"	7116001768	33
11.	ОАО "Узловский хладокомбинат"	7117009199	20
12.	ООО "Весна"	7112027081	15
13.	ТСЖ "Щекино-20"	7118505457	14
14.	ТСЖ "Щекино-21"	7118505471	13
15.	ООО "Промрегионресурс"	7816466279	9
16.	ИП Акопян Мисак Амбарцумович	713000154065	8
17.	ООО "ЖИЛСТРОЙИНВЕСТ"	7101985662	7






18.	ТСЖ "Щекино-24"	7118505440	5
19.	Товарищество собственников жилья "Тульское"	7113500864	4
20.	ТСЖ "Щекино-1"	7118500635	4
21.	ТСЖ "Щекино-25"	7118505464	3
22.	ООО "Компания Сервис-Комплект"	7104518167	3
23.	ТСЖ "Щекино-2"	7118500650	2
24.	ТСЖ "Щекино-12"	7118500963	1
25.	Физические лица	-	76
	<b>ИТОГО:</b>	-	<b>9469</b>

**Дебиторская задолженность, списанная в 2019 г. за счет резерва по сомнительным долгам**  
тыс. руб.

№п/п	Наименование дебитора	ИНН	Сумма
1.	ООО «ОдоевЖилСервис»	7131500338	664
2.	ООО "Новое время"	7117503658	138
3.	ООО "Оптовые технологии"	7103501298	102
4.	ООО "Управляющая организация "Комсервис"	7117502534	55
5.	ООО «Леон»	7106527583	31
6.	Муниципальное унитарное предприятие " Благоустройство и озеленение "	7112501921	28
7.	ООО «АвтоСКАТ»	7112500300	26
8.	ООО «Фрутопак»	7128502159	25
9.	МУП "Управляющая компания"	7117025810	24
10.	ООО "УО "Жилтехник"	7117502446	13
11.	ООО «УО «Наш Дом»	7117502453	6
12.	ООО «Наш Дом 1»	7111017267	5
13.	ИП Зыбин В.В.	710300280883	4
14.	ИП Кирюнин Игорь Анатольевич	713300590305	1
15.	Физические лица	-	12
	<b>ИТОГО:</b>	-	<b>1134</b>

**4.17 Доходы будущих периодов**

Наименование показателя	тыс.руб.		
	на 31.12.2018	на 31.12.2019	на 31.12.2020
Основные средства полученные безвозмездно в прошлые периоды	79369	74816	70908



#### 4.18 Ценности, учитываемые на забалансовых счетах

тыс.руб.

Ценности, учитываемых на забалансовых счетах	на 31.12.2018	на 31.12.2019	на 31.12.2020
Арендованные основные средства	933765	1024108	855108
в том числе по договору лизинга	20428	31299	31299
Товарно-материальные ценности, принятые на ответственное хранение	103	103	103
Материалы, принятые в переработку	-	-	-
Товары, принятые на комиссию	17986	22902	14659
Малоценные ОС в эксплуатации	118098	128196	143284
Списанная дебиторская задолженность	4333	2459	3462
Обеспечение обязательств и платежей выданные	1080	1095	253
Нематериальные активы, полученные в пользование	1239	1238	1238
Газопроводы бесхозяйные	1294	1181	393
ОС, полученные по прочим основаниям	35345	34935	34450
Газопроводы по договорам безвозмездного пользования	8198	7509	7585
ОС, в постоянном(бессрочном) пользовании	1392	935	547
Многооборотная тара	27	27	27
Бланки строгой отчетности	20	18	16

#### 5. Расшифровки и пояснения к отчету о финансовых результатах

##### 5.1 Выручка от продаж

тыс.руб.

Наименование показателя	2019	2020
Выручка от реализации услуг по транспортировке газа	<b>1643848</b>	<b>1653745</b>
Выручка от реализации прочих работ и услуг, всего	<b>1633455</b>	<b>1530587</b>
в т.ч.	-	-
- техническое обслуживание и ремонт сетей	189183	183704
- техническое обслуживание и ремонт ВДГО	437311	455429
- строительно-монтажные работ	606292	701874
- технологическое присоединение	92783	106454
-устранение технических ограничений для подачи газа	232738	-
- прочие, всего	75148	83126
в т.ч.	-	-
- выдача технических условий и проектные работы	52114	47316
- услуги производственной лаборатории	1887	2228
- розничная торговля	14449	29434
- сдача в аренду и субаренду	2018	2141
- другие виды деятельности	4680	2007
<b>Итого:</b>	<b>3277303</b>	<b>3184332</b>

Покупателем с выручкой более 10% от общей выручки Общества является ООО «Газпром межрегионгаз Тула», выручка от реализации по которому составила за 2019 год – 1597140 тыс.руб., за 2020 год – 1557419 тыс.руб.

##### 5.2 Не денежные операции

Объекты учета отсутствуют.



### 5.3 Себестоимость проданных товаров, продукции, работ, услуг

Себестоимость проданных товаров, продукции, работ, услуг включает:

тыс.руб.

Наименование показателя	2019	2020
Себестоимость проданных услуг по транспортировке газа	1523920	1585987
Себестоимость проданных работ и услуг по прочей деятельности, всего	883514	868894
в т.ч.	-	-
- техническое обслуживание и ремонт сетей	69924	71199
- техническое обслуживание и ремонт ВДГО	287851	293852
- строительно-монтажные работ	479679	443653
- технологическое присоединение	792	1154
- прочие, всего	45268	59036
в т.ч.	-	-
- выдача технических условий и проектные работы	29998	28328
- хранение и перевалка сжиженного газа	-	-
- услуги производственной лаборатории	921	1007
- розничная торговля	8533	24100
- сдача в аренду и субаренду	365	360
- другие виды деятельности	5451	5241
<b>Итого:</b>	<b>2407434</b>	<b>2454881</b>

### 5.4 Коммерческие и управленческие расходы, издержки обращения

Признаются полностью в отчетном периоде их признания в качестве расходов по обычным видам деятельности.

тыс.руб.

Наименование показателя	2019	2020
<b>Коммерческие расходы</b>	<b>15331</b>	<b>9517</b>
<b>в т.ч торговля</b>	<b>15331</b>	<b>9517</b>
в т.ч. по статьям затрат	-	-
- материальные затраты	455	410
- расходы на оплату труда	7914	5251
- отчисления на социальные нужды	2372	1457
- амортизация основных фондов	46	46
- прочие расходы	4544	2353


тыс. руб.

Наименование показателя	2019	2020
<b>Управленческие расходы</b>	<b>441216</b>	<b>449825</b>
в т.ч. по видам деятельности	-	-
- транспортировка сетевого газа	247885	245864
- прочая деятельность, всего	193331	203961
в т.ч. - строительно-монтажные работы	69127	76750
- техническое обслуживание и ремонт ВДГО	71753	73248
- техническое обслуживание и ремонт сетей	22921	29424
- устранение технических ограничений для подачи газа	14648	-
- технологическое присоединение	14882	24539

Затраты на производство и реализацию продукции (работ, услуг) состоят из:

тыс.руб.

Наименование показателя	2019	2020
Материальные затраты	459583	493636
Затраты на оплату труда	1331619	1379166
Отчисления на социальные нужды	398529	412526
Амортизация основных средств	198552	206541



Прочие затраты	475698	422354
<b>Итого: (в т.ч. управленческие и коммерческие расходы)</b>	<b>2863981</b>	<b>2914223</b>

Расхождение в 2019 г. амортизации начисленной по табл.1.1.- 485,0 тыс.руб. и табл.2.1. –198382 тыс.руб. с табл.6 по статье амортизация - 198552 тыс.руб. составляет амортизация отнесенная на 91 б/счет в сумме 238 тыс.руб. и амортизация отнесенная на капитальные вложения в сумме 77 тыс.руб.


Расхождение в 2020 г. амортизации начисленной по табл.1.1.- 469,0 тыс.руб. и табл.2.1. –206377 тыс.руб. с табл.6 по статье амортизация - 206541 тыс.руб. составляет амортизация отнесенная на 91 б/счет в сумме 244 тыс.руб. и амортизация отнесенная на капитальные вложения в сумме 61 тыс.руб.

### 5.5 Прочие доходы

Наименование показателя	тыс.руб.	
	2019	2020
Поступления от продажи иных активов, отличных от денежных средств, изначально приобретенных не для перепродажи	377	307
Доходы, связанные с получением безвозмездно активов	4553	4427
Доходы от операций по переуступке долга	-	-
Прибыль прошлых лет, выявленная в отчетном году	609	1211
Сумма восстановленного резерва по сомнительным долгам	26910	17869
Компенсация из бюджета мер социальной поддержки населения	-	-
Компенсация убытков по перекладке газопровода	28855	60709
Прочие, всего	7208	2837
в т.ч.	-	-
- доходы от реализации и списания амортизируемого имущества	2442	252
- штрафы, пени, неустойки за нарушение условий договоров, признанные должником или по которым получены решения суда об их взыскании	1137	88
- суммы кредиторской и депонентской задолженности, по которым истек срок исковой давности	311	551
- принятие к учету имущества, оказавшегося в излишке по результатам инвентаризации	-	-
- прочие доходы	3318	1946
<b>Итого:</b>	<b>68512</b>	<b>87360</b>

### 5.6 Прочие расходы

Наименование показателя	тыс.руб.	
	2019	2020
Расходы, связанные с реализацией активов, отличных от денежных средств, изначально приобретенных не для перепродажи	303	292
Расходы на социальные нужды и выплаты работникам	10555	10024
Суммы причитающихся к уплате отдельных видов сборов	1986	1031
Убытки прошлых лет, выявленные в отчетном году	144	1685
Расходы по операциям по переуступке долга	-	-
Расходы, связанные с оплатой услуг, оказываемых кредитными организациями (кроме %-в по кредитам)	4968	4193
Сумма начисленного резерва по сомнительным долгам, предстоящих расходов	25344	30912
Сумма резерва под обесценение финансовых вложений	10	-
Сумма резерва под обесценение ТМЦ	24	52
Компенсация убытков по перекладке газопроводов	-	-
Прочие, всего:	599	17216
в т.ч.	-	-
- расходы от реализации и списания амортизируемого имущества	716	1598
- суммы причитающихся к уплате отдельных видов налогов	15	15



- штрафы, пени, неустойки за нарушение условий договоров	121	475
- НДС на услуги непроизводственного характера	744	850
- благотворительная помощь	5663	4986
- представительские расходы	558	867
- социально-культурные и оздоровительные мероприятия	5207	1630
- прочие	8575	6795
<b>Итого:</b>	<b>64933</b>	<b>65405</b>

#### 6. Чрезвычайные расходы

Объекты учета отсутствуют.

#### 7. Полученные и выданные обеспечения исполнения обязательств


Наименование показателя	тыс. руб.	
	31.12.2019	31.12.2020
<b>Полученные – всего</b>	-	-
В том числе:	-	-
Имущество, полученное в залог	-	-
Из него:	-	-
- объекты основных средств	-	-
<b>Выданные – всего</b>	<b>1095</b>	<b>253</b>

#### 8. Информация по исправлению ошибок в бухгалтерском учете и отчетности

Существенных ошибок за предыдущий период не выявлено.

#### 9. Налоги и страховые взносы

Наименование налога	Остаток на начало года		Начисле-но	Перечислено в бюджет	Зачет между видами налогов	Возврат денежных средств из бюджета	Остаток на конец отчетного периода	
	Дебет	Кредит					Дебет	Кредит
1	2	3	4	5	6	7	8	9
1. Налог на имущество	23	24878	100036	101400	-	-	35	23526
2. Налог на прибыль	-	6190	17368	27314	(20878)	-	-	17122
3. Налог на экологию (загрязнение окружающей среды)	209	6	50	13	-	-	169	3
4. Земельный налог	1594	222	1524	958	-	-	1055	249
5. Налог на добавленную стоимость	2	158971	447656	418098	20878	-	2	167651
6. Госпошлина	5	-	10	5	-	-	-	-
7. Налог на доходы физ. лиц	-	12407	176239	188632	-	-	10	24
8. Транспортный налог	1	543	2325	2300	-	-	3	570



9. Дивиденды (налоговый агент)	-	22	3	-	-	-	-	25
10. НДС при исполнении обязанностей налогового агента	-	231	52	-	-	-	-	283
<b>ИТОГО</b>	<b>1834</b>	<b>203470</b>	<b>745263</b>	<b>738720</b>	<b>-</b>	<b>-</b>	<b>1274</b>	<b>209453</b>

Наименование страховых взносов (фондов)	Остаток на начало года		Начислено	Исполнено на собственные нужды	Списано	Перечислено в бюджет	Возврат ден. средств	Остаток на конец отчетного периода	
	Дебет	Кредит						Дебет	Кредит
1. Фонд социального страхования (страхование от несчастных случаев и проф. забол.)	-	249	2722	-	-	2710	-	-	261
2. Страховые взносы ФСС	37	3530	39780	230	-	40254	511	63	3363
3. Страховые взносы ПФР	-	27226	301584	-	-	300309	-	-	28501
4. Страховые взносы ФОМС	-	6420	70063	-	-	69775	-	-	6708
<b>ИТОГО</b>	<b>37</b>	<b>37425</b>	<b>414149</b>	<b>230</b>	<b>-</b>	<b>413048</b>	<b>511</b>	<b>63</b>	<b>38833</b>

### 9.1 Налог на прибыль

Для целей исчисления налога на прибыль доходы признаются в том отчетном (налоговом) периоде, в котором они имели место, независимо от фактического поступления денежных средств, иного имущества (работ, услуг) и (или) имущественных прав (метод начисления).

Для целей бухгалтерского учета изменения в бухгалтерской отчетности в части налоговых расчетов, относящиеся как к отчетному году, так и к предшествовавшим периодам, производятся в отчетности, составляемой за отчетный период, в котором были обнаружены искажения ее данных.

В соответствии с Положением по бухгалтерскому учету «Учет расчетов по налогу на прибыль организаций» (ПБУ 18/02) Общество отразило в бухгалтерском учете, а также в отчете о финансовых результатах за 2020 год следующие показатели:

№ строки Отчета о финансовых результатах	Наименование статьи/показателя	2019 год			2020 год		
		Данные текущего года	Данные прошлых лет	Итого в отчете о финансовых результатах	Данные текущего года	Данные прошлых лет	Итого в отчете о финансовых результатах
2300	Прибыль (убыток) до	445654	-	445654	304789	0	304789

тыс. руб.



№ строки Отчета о финансовых результатах	Наименование статьи/показателя	2019 год			2020 год		
		Данные текущего года	Данные прошлых лет	Итого в отчете о финансовых результатах	Данные текущего года	Данные прошлых лет	Итого в отчете о финансовых результатах
	<b>налогообложения</b>						
	Условный расход (условный доход) по налогу на прибыль	89131	-	89131	60958	-	60958
2411	Текущий налог на прибыль	(39877)	X	(39877)	(17369)	X	(17369)
2412	Отложенный налог на прибыль	(47117)	-	(47117)	(51610)	-	(51610)
2413	Налог на прибыль прошлых лет	X	-	-	X	-	-
2460	Прочее	(45893)	-	(45893)	(53145)	-	(53145)
<b>2400</b>	<b>Чистая прибыль (убыток)</b>	<b>312767</b>	<b>-</b>	<b>312767</b>	<b>182665</b>	<b>-</b>	<b>182665</b>
Справочно	Постоянный налоговый расход (доход)	(2137)	-	(2137)	8021	-	8021


В соответствии с Положением по бухгалтерскому учету «Учет расчетов по налогу на прибыль организаций» (ПБУ 18/02) Общество отразило в бухгалтерском учете, а также в отчете о финансовых результатах за 2020 год следующие показатели:

тыс. руб.

№ п/п	Наименование показателя	Сумма	
		За 2019 год	За 2020 год
<b>1</b>	<b>Прибыль (убыток) до налогообложения - всего</b>	<b>445654</b>	<b>304789</b>
1.1	в том числе: облагаемая по ставке 20%	445654	304789
<b>2</b>	<b>Условный расход (доход) по налогу на прибыль</b>	<b>89131</b>	<b>60958</b>
2.1	в том числе: рассчитанный по ставке 20%	89131	60958
<b>3</b>	<b>Постоянный налоговый расход (доход)</b>	<b>(2137)</b>	<b>8021</b>
<b>4</b>	<b>Расход (доход) по налогу на прибыль</b>	<b>(86994)</b>	<b>(68979)</b>
<b>5</b>	<b>Отложенный налог на прибыль</b>	<b>(47117)</b>	<b>(51610)</b>
5.1	В том числе обусловленный: возникновением (погашением) временных разниц в отчетном периоде	(53985)	(51610)
5.2	изменением правил налогообложения, изменениями применяемых налоговых ставок	6868	6868
5.3	признанием (списанием) отложенных налоговых активов в связи с изменением вероятности того, что организация получит налогооблагаемую прибыль в последующих отчетных периодах	-	-
<b>6</b>	<b>Текущий налог на прибыль</b>	<b>(39877)</b>	<b>(17369)</b>

## 9. Операции со связанными сторонами

Преобладающее участие в акционерном капитале Общества осуществляет АО «Газпром газораспределение» (доля участия 92,02%), косвенное участие – ООО «Газпром межрегионгаз» (выполняет функции единоличного исполнительного органа в АО «Газпром газораспределение» и имеет преобладающее участие в акционерном капитале АО «Газпром газораспределение»).



Таким образом, основными контролирующими лицами АО «Газпром газораспределение Тула» являются АО «Газпром газораспределение» и ООО «Газпром межрегионгаз», которые оказывают значительное влияние на деятельность компании.

Общество имеет 70% доли участия в уставном капитале ООО «Тула Газ-сервис», АО «Тулагоргаз» - 30% доли участия в уставном капитале ООО «Тула Газ – сервис».


АО «Газпром газораспределение Тула» входит в группу компаний ПАО «Газпром».

Наименование компании	Номер договора	Дата договора	Предмет договора	Признак доход/расход	Оборот за 2019 (тыс. руб. без НДС)	Оборот за 2020 (тыс. руб. без НДС)
1.	2.	3.	4.	5.	6.	7.
10.1 АО Газпром газораспределение	УПР8-007/14 от 26.12.2014	26.12.2014	неисключительные права использования программы для ЭВМ	расход	7	-
	12-1/01-195	01.01.2009	аренда	расход	590	590
	12-1/01-139с	18.01.2013	субаренда	расход	24818	12409
	12-1/01-192с от 01.01.09г	01.01.2009	субаренда	расход	20451	13681
	Упр8-073/20	29.12.2020	сопровождение программного обеспечения	расход	-	2
	Упр 8-190/16	30.12.2016	сопровождение программного обеспечения	расход	1	1
	11/17-99 от 31.03.2011	31.03.2011	сублицензионный договор о предоставлении использования программы для ЭВМ	расход	12	9
	8-059/15	28.08.2015	неисключительные права использования программы для ЭВМ	расход	252	252
	ЭУпр2-0744/20	30.10.2020	аренды	расход	-	3
	ЭУпр2-0744/20	01.10.2020	аренда	расход	-	22822
	УПР3-030/18	13.11.2018	купля-продажа имущества	расход оплата	536819	43198
УПР3-025/18	02.11.2018	купля-продажа имущества	расход оплата	517	517	
10.2 ООО "Газпром межрегионгаз Тула"	№3-ТП/18	29.12.2017	услуги по транспортировке газа	доход	125752	-
	№4-ТП/18	29.12.2017	услуги по транспортировке газа	доход	91169	-
	№3-тп/19	28.12.2018	услуги по транспортировке газа	доход	892986	-
	№4-ТП/19	28.12.2018	услуги по транспортировке газа	доход	459111	-
	№3-ТП/20	30.12.2019	услуги по транспортировке газа	доход	999814	-





	№4-ТП/20	30.12.2019	услуги по транспортировке газа	доход	-	556194
	№54-61-0005	25.03.2011	аренда помещения	доход	15	16
	№54-61-0007	25.03.2011	аренда помещения	доход	716	700
	№54-61-0008	25.03.2011	аренда помещения	доход	58	58
	№04-01-08/9	20.01.2014	аренда помещения	доход	49	51
	№04-01-08/88	01.05.2017	аренда помещения	доход	1	1
	№54-61-0302	01.12.2011	технич.сопровождение сервера	доход	104	104
	№09х-0001086	09.07.2019	СМР	доход	45	-
	№09х-0001092	09.07.2019	СМР	доход	14	-
	№09-00002315	02.12.2019	СМР	доход	26	-
	№4066/2019	01.07.2019	СМР	доход	19	-
	№7626/2019	07.10.2019	обучение	доход	113	119
	№7627/2019	07.10.2019	обучение	доход	17	-
	№08-01-08/71	01.02.2019	Предрейс.осмотр	доход	140	120
	№08-01-08/74	04.04.2019	обучение	доход	173	230
	№54-61-0068	01.04.2010	агентский договор	доход	1371	193
	№5-к/13783/2016 / 04-01-11/28	14.12.2016	техническое обслуживание газового оборудования	доход	8	9
	Согласно счетов		техническое обслуживание газового оборудования	доход	3	3
	№54-3-0007/14	28.11.2013	поступление газа	расход	49742	49893
	№54-6-8568/20	31.01.2020	поступление газа	расход	-	573
	№54-4-0751	19.09.2012	отгрузка газа	расход	439	419
<b>10.3</b> <b>ООО «Тула ГАЗ-СЕРВИС»</b>  Доля АО «Газпром газораспределение Тула» в уставном капитале 70%	-	-	-	-	-	-
<b>10.4</b> <b>ООО «Газпром Межрегионгаз»</b>	№ 6-616/18	18.09.2018	купля-продажа имущества	расход оплата	2112	2112
	№ 6-680/18	16.10.2018	купля-продажа имущества	расход оплата	2101	2101



	№6-396/17	21.04.2017	договор процентного займа	приход	13666	12245
<b>10.5 Члены Совета директоров</b>					<b>2019</b>	<b>2020</b>
Вознаграждение по итогам года, всего					200	200
Председатель – Пискурева Юлия Олеговна			Вознаграждение по итогам 2019 года - 18			
Председатель – Ломакин Андрей Михайлович			Вознаграждение по итогам 2019 года - 32			
Сидоров Игорь Андреевич			Вознаграждение по итогам 2019 года - 9			
Селезнев Дмитрий Геннадьевич			Вознаграждение по итогам 2019 года - 25			
Баранов Дмитрий Леонидович			Вознаграждение по итогам 2019 года - 9			
Прохорова Ольга Владимировна			Вознаграждение по итогам 2019 года - 25			
Самсонова Екатерина Евгеньевна			Вознаграждение по итогам 2019 года - 9			
Елецкий Алексей Сергеевич			Вознаграждение по итогам 2019 года - 9			
Власенко Вероника Владимировна			Вознаграждение по итогам 2019 года - 16			
Фоменков Игорь Анатольевич			Вознаграждение по итогам 2019 года - 16			
Дудкин Алексей Александрович			Вознаграждение по итогам 2019 года - 16			
Кульбатченко Светлана Юрьевна			Вознаграждение по итогам 2019 года - 16			
<b>10.6 Связанные стороны основного управленческого персонала организации, составляющей бухгалтерскую отчетность</b>					<b>2019</b>	<b>2020</b>
10.6.1. Начислены краткосрочные вознаграждения (ФОТ), всего					14008	11607
Воробьев Николай Юрьевич			Генеральный директор АО «Газпром газораспределение Тула»			
Савельева Елена Анатольевна			Заместитель генерального директора по общим вопросам			
Пахомов Сергей Николаевич			Заместитель генерального директора-главный инженер			
Песоцкий Александр Александрович			Заместитель генерального директора по экономике и финансам			
Оськин Александр Петрович			Заместитель генерального директора по капитальному строительству и инвестициям			
Лыженков Андрей Валериевич			Главный бухгалтер			


### 10.7 Информация о денежных потоках организации со связанными сторонами

Информация по денежным потокам со связанными сторонами раскрыта в таблице

Поступления и платежи денежных средств от сделок со связанными сторонами

тыс. руб.

Денежные потоки	Код строк и	2019 год		2020	
		по строке ОДС	в т.ч. со связанными сторонами	по строке ОДС	в т.ч. со связанными сторонами



Денежные потоки	Код	2019 год		2020	
<i>Денежные потоки от текущей деятельности</i>					
<b>Поступления - всего</b>	<b>4110</b>	<b>3850528</b>	<b>1343641</b>	<b>3169927</b>	<b>1786203*</b>
- от продажи , товаров, работ, услуг	4111	3288232	1342613	2847161	1700638
- авансы полученные от покупателей	4113	109914	-	116775	74507
- прочие поступления	4116	49230	1028	192222	11058
<b>Платежи – всего</b>	<b>4120</b>	<b>(3741398)</b>	<b>(555402)</b>	<b>(3011056)</b>	<b>(118996)</b>
- поставщикам(подрядчикам) за сырье, материалы, работы, услуги	4121	(1547792)	(538311)	(952677)	(100336)**
- в связи с оплатой труда работников	4122	(1763338)	(17091)	(1862277)	(18660)
- на выдачу авансов	4124	(3282)	-	(2116)	-
- прочие платежи	4126	(117777)	-	(120947)	-
<i>Денежные потоки от инвестиционной деятельности</i>					
<b>Поступления - всего</b>	<b>4210</b>	<b>30683</b>	<b>-</b>	<b>5932</b>	<b>-</b>
<b>Платежи - всего</b>	<b>4220</b>	<b>(138788)</b>	<b>(48045)</b>	<b>(152616)</b>	<b>(46010)</b>
- в связи с приобретением , созданием, модернизацией, реконструкцией и подготовкой к использованию внеоборотных активов	4221	(138788)	(48045)	(152616)	(47928)***

\*Поступление денежных средств ООО «Газпром межрегионгаз» - 85565 тыс. руб. без НДС, ООО «Газпром межрегионгаз Тула» - 1699039 тыс. руб. без НДС, АО «Тулагоргаз» - 1599 тыс. руб. без НДС.

\*\* Оплата АО «Газпром газораспределение» - 49765 тыс. руб. без НДС, ООО «Газпром межрегионгаз Тула» - 50543 тыс. руб. без НДС, АО «Тулагоргаз» - 28 тыс. руб. без НДС.

\*\*\* Оплата по договорам купли-продажи имущества (газопроводы) АО «Газпром газораспределение» - 43715 тыс. руб. без НДС; ООО «Газпром межрегионгаз» - 4213 тыс. руб. без НДС.

### 10.8 Расшифровка дебиторской задолженности со связанными сторонами на 31.12.2020 г.

Наименование контрагента	ИНН	Адрес	Сумма
ООО "Газпром межрегионгаз Тула»	7107049989	300012 г.Тула пр.Ленина 79	99599
ООО "Газпром межрегионгаз"	5003021311	197110, город Санкт-Петербург, наб Адмирала Лазарева, дом 24 литер	15345
АО «Тулагоргаз»	7102000154	300008, Тула г, М. Тореза ул, дом №5	688
<b>Итого с учетом НДС</b>			<b>115632</b>



**Расшифровка дебиторской задолженности со связанными сторонами на 31.12.2019 г.**

тыс. руб

Наименование контрагента	ИНН	Адрес	Сумма
ООО "Газпром межрегионгаз Тула»	7107049989	300012 г.Тула пр.Ленина 79	268060
ООО "Газпром межрегионгаз"	5003021311	197110, город Санкт-Петербург, наб. Адмирала Лазарева, дом 24 литер А	1468
АО «Тулагоргаз»	7102000154	300008, Тула г, М. Тореза ул, дом №5	134
<b>Итого с учетом НДС</b>			<b>269662</b>

**10.9 Расшифровка кредиторской задолженности со связанными сторонами на 31.12.2020 г.**


тыс.руб.

Наименование контрагента	ИНН	Адрес	Сумма
АО «Газпром газораспределение»	7838306818	197110, Санкт-Петербург г, Адмирала Лазарева наб, дом 24, литер А	1845185
ООО "Газпром межрегионгаз"	5003021311	197110, город Санкт-Петербург, наб. Адмирала Лазарева, дом 24 литер А	185582
ООО "Газпром межрегионгаз Тула»	7107049989	300012 г.Тула пр.Ленина 79	1087
АО «Тулагоргаз»	7102000154	300008, Тула г, М. Тореза ул, дом №5	5
<b>Итого с учетом НДС</b>			<b>2031859</b>

**Расшифровка кредиторской задолженности со связанными сторонами на 31.12.2019 г.**

тыс. руб.

Наименование контрагента	ИНН	Адрес	Сумма
АО «Газпром газораспределение»	7838306818	197110, Санкт-Петербург г, Адмирала Лазарева наб, дом 24, литер А	1897643
ООО "Газпром межрегионгаз"	5003021311	197110, город Санкт-Петербург, наб. Адмирала Лазарева, дом 24 литер А	190637
ООО "Газпром межрегионгаз Тула»	7107049989	300012 г.Тула пр.Ленина 79	600
АО «Тулагоргаз»	7102000154	300008, Тула г, М. Тореза ул, дом №5	-
<b>Итого с учетом НДС</b>			<b>2088880</b>



## Информация о бенефициарных владельцах

В результате принятия мер по идентификации бенефициарных владельцев бенефициарный владелец АО «Газпром газораспределение Тула» не выявлен в связи со следующими обстоятельствами.

Участником с долей 92,02%, АО «Газпром газораспределение Тула» является АО «Газпром газораспределение».

Акционерами АО «Газпром газораспределение» являются:

- ООО «Газпром межрегионгаз» (доля 99,905 %);
- ООО «Газпром трансгаз Санкт-Петербург» (доля - 0,095 %).

Единственным участником ООО «Газпром межрегионгаз» является ПАО «Газпром».

Единственным участником ООО «Газпром трансгаз Санкт-Петербург» является ПАО «Газпром».

В соответствии с пунктом 2 статьи 6.1. Федерального закона от 07.08.2001 № 115-ФЗ "О противодействии легализации (отмыванию) доходов, полученных преступным путем, и финансированию терроризма" (далее – «Закон № 115-ФЗ») на ПАО «Газпром» не распространяется обязанность располагать информацией о своих бенефициарных владельцах и принимать обоснованные и доступные в сложившихся обстоятельствах меры по установлению в отношении своих бенефициарных владельцев сведений, предусмотренных абзацем вторым подпункта 1 пункта 1 статьи 7 Закона № 115-ФЗ.

ПАО «Газпром» как эмитент ценных бумаг, допущенных к организованным торгам, раскрывает информацию в соответствии с законодательством Российской Федерации о ценных бумагах, в частности, путем размещения на сайте [www.gazprom.ru](http://www.gazprom.ru) ежеквартальных отчетов.


## 11. Прочие факты хозяйственной деятельности

### 11.1. Условия хозяйственной деятельности

Хотя за прошедшие несколько лет экономическая ситуация в России улучшилась, экономике по-прежнему присущи некоторые черты развивающегося рынка. Перспективы экономической стабильности во многом зависят от эффективности экономических мер, предпринимаемых Правительством, а также развития правовой и политической систем.

### 11.2. Социальные обязательства

Общество ведет добровольную деятельность по безвозмездной передаче юридическим и физическим лицам имущества и денежных средств, оказанию иной поддержки (благотворительные пожертвования).



№ п/п	Наименование получателя	тыс.руб.	
		2019	2020
1.	Некоммерческие организации	2207	1585
2.	Религиозные организации	95	568
3.	Муниципальные образования	3239	2492
4.	Прочие	122	341
	<b>Итого:</b>	<b>5663</b>	<b>4986</b>

### 11.3 Налоги


Налоговое законодательство Российской Федерации является предметом различных интерпретаций и постоянных изменений. В связи с этим, трактовка налогового законодательства в отношении хозяйственной деятельности Общества со стороны налоговых органов может не совпадать с трактовкой со стороны руководства Общества. Следствием этого является то, что налоговые органы могут усмотреть нарушения налогового законодательства при осуществлении тех или иных операций Обществом. Кроме того, представленные налоговые расчеты остаются открытыми для проверок со стороны налоговых органов в течение трех лет.

### 11.4 Претензионно-исковая работа

Наименование показателя	2019		2020	
	Количество	Сумма	Количество	Сумма
Подано исковых материалов	302	78822	209	12527
Рассмотрено АС и вынесено решений	296	58084	173	16214
Оплачено до решения суда	39	11261	29	2677
Перешло нерассмотренных АС на следующий календарный год	17	11431	20	1617

### Нерассмотренные арбитражным судом дела, перешедшие на 2021 год

№ п/п	Наименование дебитора	№ дела	Сумма взыскиваемой задолженности (цена иска), тыс.руб.	Дата подачи заявления о взыскании задолженности
1	ООО УК «БАЗИС» ИНН 7128013905	A68-13356/2020	11	14.12.2020
2	ООО «Стандарт» ИНН 7111021591	A68-166/2021	28	10.12.2020



3	ТСЖ «Комфорт» ИНН 7111500770	A68-13352/2020	2	14.12.2020
4	ООО «НЭО» ИНН 7111500555	A68-13354/2020	6	14.12.2020
5	АО «Промбаза» ИНН 7111011138	A68-236623/2020	20	17.12.2020
6	ООО УК «АлорСтрой» ИНН 7128503515	A68-1195/2020	22	12.02.2020
7	ООО "Киреевский водоканал" ИНН 7128013990	A68-5731/2020	7	29.06.2020
8	ООО "НК-Гарант" ИНН 7128030080	A68-13355/2020	10	29.12.2020
9	ООО «Пульс ЗМК» ИНН 7717558218	A68-13257/2020	3	29.12.2020
10	ООО "БЗМ" ИНН 7724444846	A68-13256/2020	109	29.12.2020
11	Берестовой Виктор Алексеевич	2-/2020	10	15.07.2020
12	Чудаков Алексей Николаевич	2-/2020	3	09.12.2020
13	Мугаф М.В.	2-/2020	24	16.09.2020
14	Тихомиров Ю.А.	2-/2020	8	28.09.2020
15	Сизова А.А.	2-/2020	1	28.09.2020
16	ООО "МГ-Финанс"	A68-11662/2020	9	13.11.2020
17	Максимов Александр Игоревич	2-/2020	44	26.08.2020
18	Администрация МО Кимовский район ИНН 7115004460	A68-12013/2020	599	19.11.2020
19	Администрация МО Кимовский район ИНН 7115004460	A68-13037/2020	599	03.12.2020
20	Чернышев Олег Анатольевич ИНН 711400137430	2-/2020	2	28.10.2020
	<b>ИТОГО</b>	-	<b>1617</b>	-

У Общества отсутствуют судебные дела, где Общество выступает ответчиком и возможен неблагоприятный для Общества исход.

## 12. Условные обязательства и активы.

Условные обязательства и условные активы, которые в будущем с большей степенью вероятности могут привести к существенному уменьшению и увеличению (соответственно) экономических выгод Общества, по состоянию на 31.12.2020 не имели места.

## 13. События после отчетной даты



### 13.1. Объявленные дивиденды по результатам деятельности Общества за отчетный год

По результатам деятельности Общества за отчетный год дивиденды не объявлялись.

### 13.2. Осуществленные после отчетной даты крупные сделки, связанные с приобретением и выбытием основных средств и финансовых вложений

Не осуществлялось.

### 13.3 Прочие события

В декабре 2020 года поданы документы на регистрацию объектов недвижимости, права собственности на которые подлежат обязательной государственной регистрации. Остаточная стоимость объектов недвижимости составила 56160 тыс. руб. Объекты недвижимости зарегистрированы в январе 2021 г.

## 14. Информация о рисках хозяйственной деятельности

Основными факторами риска, которые могут повлиять на деятельность Общества, можно определить следующие:

– Страновые и региональные риски.

АО «Газпром газораспределение Тула» является компанией, зарегистрированной в Российской Федерации и осуществляющей свою деятельность на всей территории Тульской области, поэтому существенное влияние на его деятельность оказывает политическая и экономическая ситуация в стране и регионе.

К страновым и региональным рискам относится ведение хозяйственной деятельности Общества в условиях тарифной политики, устанавливаемой Правительством РФ, Федеральной службой по тарифам и комитетом государственного регулирования тарифов администрации Тульской области.

На деятельность Общества, являющегося газораспределительной организацией, распространяются также риски, связанные с общими тенденциями развития газоснабжения в стране.


– Финансовые риски.

Вся выручка АО «Газпром газораспределение Тула», включая выручку от транспортировки природного газа, формируется за счет внутреннего рынка.

Финансовые риски влияют на деятельность Общества посредством различных факторов.

Инфляция характеризуется обесцениванием национальной валюты (т.е. снижением ее покупательной способности) и общим повышением цен в стране. Инфляция обесценивает все доходы и поступления предприятия. С другой стороны, повышение цен оказывает влияние на рост стоимости производственных запасов и их оборачиваемость. Наибольшие риски связаны с неплатежеспособностью потребителей услуг. Наличие организаций-банкротов, с которыми заключены договоры на транспортировку природного газа, существенно влияют на финансовое положение Общества.

Учитывая значительный вес в структуре выручки доходов от транспортировки природного газа, существенное влияние на платежеспособность Общества оказывает величина дебиторской задолженности потребителей газа. Наличие дебиторов может привести к ухудшению показателей финансово-хозяйственной деятельности, что требует





повышения контроля над дебиторской задолженностью с целью снижения риска нанесения ущерба Обществу из-за задержек платежей.

Наиболее подвержены изменению в результате влияния рисков показатели, характеризующие состояние дебиторской и кредиторской задолженности, денежных средств, выручки и прибыли.

– Правовые риски.

Возникновение правовых рисков в деятельности Общества обуславливается внешними и внутренними факторами, в зависимости от того, находятся ли эти факторы под контролем Общества (внутренние) или вне его контроля (внешние).

Осуществляя хозяйственную деятельность на территории Российской Федерации, Общество подвержено возможности возникновения правовых рисков связанных со следующими внешними факторами:

- изменением налогового законодательства;
- изменением судебной практики по вопросам, связанным с деятельностью Общества (в том числе по вопросам лицензирования), которые могут негативно сказаться на результатах его деятельности.


Российской законодательной системе присущ ряд рисков, таких как наличие противоречий между нормативными правовыми актами одного и/или разных уровней, отсутствие однозначного толкования норм, высокая степень фактических полномочий органов исполнительной власти, а также возможное отсутствие опыта судей при принятии решения.

Банкротство организаций дебиторов. Банкротство организаций не позволит Обществу получить (взыскать) дебиторскую задолженность за оказанные услуги (выполненные работы). Необходимо отслеживать оплату услуг контрагентами и наличие предпосылок к прекращению деятельности.

Риски, связанные с изменением налогового законодательства. Как и любой иной субъект хозяйственной деятельности РФ, Общество является участником налоговых отношений. Предприятие является одним из крупнейших налогоплательщиков, осуществляющим уплату федеральных, региональных и местных налогов. Общие принципы налогообложения в Российской Федерации, на которых базируется вся налоговая система России, установлены частью первой Налогового кодекса Российской Федерации (НК РФ). Часть первая НК РФ определила общие правила, которыми должны руководствоваться субъекты налоговых правоотношений, закрепила за ними права и обязанности, а также процессуальные нормы, способствующие соблюдению этих прав и обязанностей.

К числу наиболее существенных изменений, которые могут негативно отразиться на деятельности компании, можно отнести внесение изменений или дополнений в акты законодательства о налогах и сборах, касающихся увеличения налоговых ставок, а также введение новых видов налогов. Указанные изменения, так же, как и иные изменения в налоговом законодательстве, могут привести к увеличению налоговых платежей и, как следствие, снижению чистой прибыли компании. Правовые риски, связанные с изменением налогового законодательства, Общество оценивает как средние. Общество постоянно реагирует на изменения в налоговом законодательстве с целью наиболее полного и неукоснительного выполнения его требований, а также в полной мере соблюдает налоговое законодательство, касающееся его деятельности, что, тем не менее, не устраняет потенциальный риск расхождения во мнениях с соответствующими регулирующими органами по вопросам, допускающим неоднозначную интерпретацию.

Изменения требований по лицензированию деятельности Общества, как и изменение судебной практики по вопросам, связанным с деятельностью Общества (в том числе по вопросам лицензирования), может негативно отразиться на деятельности Общества, в том случае, если из-за этих изменений Общество не сможет получить (продлить) лицензии,



необходимые ему для дальнейшей деятельности, либо действующие лицензии будут отозваны в судебном порядке, однако, вероятность подобных событий невелика. Возможность изменения судебной практики, связанной с деятельностью Общества (в том числе по вопросам лицензирования), рассматривается как незначительная и не окажет существенного влияния на его деятельность. В случае внесения изменений в судебную практику по вопросам, связанным с деятельностью компании, она намерена планировать свою финансово-хозяйственную деятельность с учетом этих изменений.

Минимизация рисков, связанных с внутренними факторами проводится еще на стадии принятия управленческих решений. Для этого в Обществе хорошо развита и успешно функционирует правовая экспертиза проектов внутренних документов общества, активно ведется работа по регистрации прав на объекты газораспределения.

– Отраслевые риски.

АО «Газпром газораспределение Тула» является газораспределительной организацией. К отраслевым рискам относятся в основном факторы, связанные с общей тенденцией развития газоснабжения в РФ, с проведением государственной ценовой политики на услуги по транспортировке газа, сезонными погодными условиями.

Цены на услуги по транспортировке природного газа регулируются органом государства – Федеральной службой по тарифам РФ. Утверждение тарифов на услуги по транспортировке газа ниже экономически обоснованного уровня может привести к отсутствию источников для выполнения обязательств по ценным бумагам по результатам деятельности в 2020 году.

Отсутствие в законодательных актах РФ четкого определения недвижимого имущества, право собственности на которое подлежит обязательной государственной регистрации, приводит к повышению риска отчуждения газопроводов и сооружений на них, находящихся на балансе АО «Газпром газораспределение Тула», но право собственности Общества на которые не зарегистрировано. Таким образом, в настоящее время действует ряд факторов с различной степенью влияния, повышающих отраслевые риски.

– Риски, связанные с деятельностью эмитента.

Риски, связанные с деятельностью эмитента, вытекают из факторов: эксплуатация опасных производственных объектов, создающая потенциальную угрозу возникновения аварий и чрезвычайных ситуаций. В целях их недопущения Обществом выполняется весь комплекс производственно-эксплуатационных работ в соответствии с действующими нормативно-правовыми актами, правилами, нормами и стандартами. Кроме того, в соответствии с законодательством, проводится страхование ответственности перед третьими лицами в случае причинения вреда при авариях и инцидентах на опасных производственных объектах, выполнения работ, связанных с повышенной опасностью для работников (газоопасные, взрыво-пожароопасные работы). Для сведения к минимуму этого фактора риска, проводится постоянная профилактическая работа по обеспечению безопасных условий труда. Работникам, выполняющим работу во вредных условиях труда, предоставляются необходимые гарантии и компенсации.

Общество для снижения производственных рисков осуществляет страхование имущества, связанного с основным видом деятельности. В Обществе разрабатываются инструкции по технике безопасности, проходит обучение и аттестация персонала.

-Риски, связанные с распространением COVID-19 на непрерывную работу организации



Отрасль, в которой АО «Газпром газораспределение Тула» осуществляет свою деятельность, не отнесена к отраслям экономики, определенным наиболее пострадавшими от условий COVID-19.

Деятельность АО «Газпром газораспределение Тула» была ограничена в период нерабочих дней с 25.03.2020 по 05.04.2020, объявленных Президентом Российской Федерации в целях обеспечения санитарно-эпидемиологического благополучия населения.

Вместе с тем, Указом Губернатора Тульской области от 05.04.2020 № 23 было определено, что нормы права о нерабочих днях не распространяются на организации осуществляющие деятельности в сфере газоснабжения (п.2 Приложение к Указу).

Основным видом деятельности АО «Газпром газораспределение Тула» является обеспечение бесперебойной транспортировки газа потребителям Тульской области, соответственно, на него распространяются нормы права, указанные выше.

С 16.03.2020 Постановлением правительства Тульской области № 112 на территории Тульской области введен режим повышенной готовности и комплекс ограничительных мер и иных мероприятий, действие которых не привело к введению ограничений основной деятельности АО «Газпром газораспределение Тула»

АО «Газпром газораспределение Тула» было включено в «Перечень системообразующих предприятий и организаций Тульской области, оказывающих значительное влияние на социально-экономическое развитие Тульской области», утвержденный Штабом по координации деятельности, направленной на обеспечение устойчивого развития экономики Тульской области в условиях предупреждения распространения коронавирусной инфекции (COVID-19) на территории Тульской области.

Учитывая изложенное, АО «Газпром газораспределение Тула» осуществляло свою деятельность в 2020 году в обычном порядке, с учетом мер по предупреждению распространения коронавирусной инфекции и соблюдения мер санитарного законодательства.

Распространение новой коронавирусной инфекции оказывает влияние на деятельность АО «Газпром газораспределение Тула» в части:

- снижения объемов транспортировки газа, вызванных в свою очередь снижением конечного спроса на товары и услуги в отраслях, приостановивших деятельность;
- снижения платежеспособности контрагентов, в том числе физических лиц;
- введения ограничений при применении мер по принудительному взысканию просроченной задолженности.

. Учитывая, что основную долю выручки АО «Газпром газораспределение Тула» (52 %) составляет транспортировка природного газа, стоимость которой подлежит государственному регулированию, колебание цен на транспортировку газа на рынках капитала (волатильность) не оказывает существенного влияния на финансовое положение и результаты деятельности АО «Газпром газораспределение Тула».

Условия COVID-19 не оказывают существенного влияния на способность АО «Газпром газораспределение Тула» продолжать свою деятельность непрерывно в будущем (как минимум 12 месяцев после отчетной даты).

- обесценение нефинансовых активов не произошло;
- простои при использовании объектов основных средств отсутствуют;
- государственную помощь АО «Газпром газораспределение Тула» не получает;
- оценочные обязательства начисляются в полном объеме.

Оценка влияния условий COVID-19 на будущие финансовые результаты и финансовое положение АО «Газпром газораспределение Тула»

- снижение платежеспособности контрагентов в будущем, возможно, повлечет увеличение просроченной дебиторской задолженности.



## 15. Информация по прекращаемой деятельности

15.1 В отчетном периоде Обществом не принимались решения по прекращению отдельных видов деятельности.

15.2 Общим собранием участников (протокол №11 от 02.11.2017) принято решение о ликвидации ООО «Тула Газ-сервис» ИНН 710755295 дочерней компании АО Газпром газораспределение Тула (доля Общества – 70%). Ликвидация Общества должна быть осуществлена в течении 1 (Одного) года с даты принятия настоящего решения участниками. Ликвидация не осуществлена в связи с незавершенными судебными процессами.

## 16. Чистые активы Общества

тыс. руб.

Наименование показателя	Сумма на 31.12.2018	Сумма на 31.12.2019	Сумма на 31.12.2020	Динамика (+;-). (гр.4-гр.3)
Чистые активы	2732921	3093547	3288932	+195385
Уставный капитал	159	159	159	0
Превышение чистых активов над суммой уставного капитала	2732762	3093388	3288773	+195385


## 17. Прибыль на акцию

Базовая прибыль (убыток) на акцию рассчитывается путем деления чистой прибыли (убытка) отчетного периода на средневзвешенное количество обыкновенных акций, находящихся в обращении в течение отчетного периода, за вычетом акций, выкупленных у акционеров.

руб.

Наименование показателя	2019	2020
Чистая прибыль (нераспределенная прибыль (непокрытый убыток) отчетного года), в рублях	312767438	182665096
в т.ч. - прибыль по технологическому присоединению	61 686 977	64609522
- прибыль по устранению технических ограничений для подачи газа	174 472 486	-
- прибыль по перекладке газопровода	23 084 096	48567214
- прибыль по основным видам деятельности	53523879	69488360
Базовая прибыль (убыток) отчетного периода*	53523879	69488360
Средневзвешенное количество обыкновенных акций, находящихся в обращении	158591	158 591
Базовая прибыль (убыток) на акцию, в рублях	337,50	438,16

\* При расчете базовой прибыли (убытка) на акцию из чистой прибыли (непокрытого убытка) исключена чистая прибыль от ведения деятельности по технологическому присоединению, устранению технических ограничений для подачи газа, оказания услуг связанных с перекладкой газопроводов.



В течение отчетного года Обществом не размещались обыкновенные акции без оплаты либо по цене ниже рыночной стоимости, поэтому значение средневзвешенного количества обыкновенных акций, находящихся в обращении, не подлежит корректировке.

Общество не имеет конвертируемых ценных бумаг или договоров купли - продажи обыкновенных акций по цене ниже их рыночной стоимости, в связи с этим показатель разводненной прибыли на акцию не рассчитывается.

Руководитель

Воробьев Н.Ю.

Главный бухгалтер

Лыженков А.В.

18 февраля 2021 года

