

Аудиторское заключение независимого аудитора

Акционерам, руководству Акционерного общества «Газпром газораспределение Тула»

МНЕНИЕ

Мы провели аудит прилагаемой годовой бухгалтерской (финансовой) отчетности Акционерного общества «Газпром газораспределение Тула» (далее - АО «Газпром газораспределение Тула») (ОГРН 1027100507180, 300012, Россия, г. Тула, ул. М. Тореза, д. 5 А), состоящей из:

- бухгалтерского баланса по состоянию на 31 декабря 2019 года;
- отчета о финансовых результатах за 2019 год;
- приложений к бухгалтерскому балансу и отчету о финансовых результатах:
 - отчета об изменениях капитала за 2019 год;
 - отчета о движении денежных средств за 2019 год;
 - пояснений к бухгалтерскому балансу и отчету о финансовых результатах;
 - пояснений к годовой бухгалтерской (финансовой) отчетности за 2019 год, включая основные положения учетной политики.

По нашему мнению, прилагаемая годовая бухгалтерская (финансовая) отчетность отражает достоверно во всех существенных отношениях финансовое положение АО «Газпром газораспределение Тула» по состоянию на 31 декабря 2019 года, финансовые результаты его деятельности и движение денежных средств за 2019 год в соответствии с правилами составления бухгалтерской (финансовой) отчетности, установленными в Российской Федерации.

ОСНОВАНИЕ ДЛЯ ВЫРАЖЕНИЯ МНЕНИЯ

Мы провели аудит в соответствии с Международными стандартами аудита (МСА). Наша ответственность в соответствии с этими стандартами раскрыта в разделе «Ответственность аудитора за аудит годовой бухгалтерской (финансовой) отчетности» настоящего заключения. Мы являемся независимыми по отношению к АО «Газпром газораспределение Тула» в соответствии с Правилами независимости аудиторов и аудиторских организаций и Кодексом профессиональной этики аудиторов, соответствующими Международному кодексу этики профессиональных бухгалтеров (включая международные стандарты независимости), разработанному Советом по международным стандартам этики для профессиональных бухгалтеров, и нами выполнены прочие иные обязанности в соответствии с этими требованиями профессиональной этики. Мы полагаем, что полученные нами аудиторские доказательства являются достаточными и надлежащими, чтобы служить основанием для выражения нашего мнения.

ОТВЕТСТВЕННОСТЬ РУКОВОДСТВА АУДИРУЕМОГО ЛИЦА И ЛИЦ, ОТВЕЧАЮЩИХ ЗА КОРПОРАТИВНОЕ УПРАВЛЕНИЕ, ЗА ГОДОВУЮ БУХГАЛТЕРСКУЮ (ФИНАНСОВУЮ) ОТЧЕТНОСТЬ

Руководство АО «Газпром газораспределение Тула» несет ответственность за подготовку и достоверное представление указанной годовой бухгалтерской (финансовой) отчетности в соответствии с правилами составления бухгалтерской (финансовой) отчетности, установленными в Российской Федерации, и за систему внутреннего контроля, которую руководство считает необходимой для подготовки годовой бухгалтерской (финансовой) отчетности, не содержащей существенных искажений вследствие недобросовестных действий или ошибок.

При подготовке годовой бухгалтерской (финансовой) отчетности руководство несет ответственность за оценку способности АО «Газпром газораспределение Тула» продолжать непрерывно свою деятельность, за раскрытие в соответствующих случаях сведений, относящихся к непрерывности деятельности, и за составление отчетности на основе допущения о непрерывности деятельности, за исключением случаев, когда руководство намеревается ликвидировать АО «Газпром газораспределение Тула», прекратить его деятельность или когда у руководства отсутствует какая-либо иная реальная альтернатива, кроме ликвидации или прекращения деятельности.

Лица, отвечающие за корпоративное управление, несут ответственность за надзор за подготовкой годовой бухгалтерской (финансовой) отчетности АО «Газпром газораспределение Тула».

ОТВЕТСТВЕННОСТЬ АУДИТОРА ЗА АУДИТ ГОДОВОЙ БУХГАЛТЕРСКОВОЙ (ФИНАНСОВОЙ) ОТЧЕТНОСТИ

Наша цель состоит в получении разумной уверенности в том, что годовая бухгалтерская (финансовая) отчетность не содержит существенных искажений вследствие недобросовестных действий или ошибок, и в составлении аудиторского заключения, содержащего наше мнение. Разумная уверенность представляет собой высокую степень уверенности, но не является гарантией того, что аудит, проведенный в соответствии с МСА, всегда выявляет существенные искажения при их наличии. Искажения могут быть результатом недобросовестных действий или ошибок и считаются существенными, если можно обоснованно предположить, что в отдельности или в совокупности они могут повлиять на экономические решения пользователей, принимаемые на основе этой годовой бухгалтерской (финансовой) отчетности.

В рамках аудита, проводимого в соответствии с МСА, мы применяем профессиональное суждение и сохраняем профессиональный скептицизм на протяжении всего аудита. Кроме того, мы выполняем следующее:

а) выявляем и оцениваем риски существенного искажения годовой бухгалтерской (финансовой) отчетности вследствие недобросовестных действий или ошибок; разрабатываем и проводим аудиторские процедуры в ответ на эти риски; получаем аудиторские доказательства, являющиеся достаточными и надлежащими, чтобы служить основанием для выражения нашего мнения. Риск необнаружения существенного искажения в результате недобросовестных действий выше, чем риск необнаружения существенного искажения в результате ошибки, так как недобросовестные действия могут включать сговор, подлог, умышленный пропуск, искаженное представление информации или действия в обход системы внутреннего контроля;

б) получаем понимание системы внутреннего контроля, имеющей значение для аудита, с целью разработки аудиторских процедур, соответствующих обстоятельствам, но не с целью выражения мнения об эффективности системы внутреннего контроля АО «Газпром газораспределение Тула»;

в) оцениваем надлежащий характер применяемой учетной политики, обоснованность оценочных значений, рассчитанных руководством АО «Газпром газораспределение Тула», и соответствующего раскрытия информации;

г) делаем вывод о правомерности применения руководством АО «Газпром газораспределение Тула» допущения о непрерывности деятельности, а на основании полученных аудиторских доказательств – вывод о том, имеется ли существенная неопределенность в связи с событиями или условиями, в результате которых могут возникнуть значительные сомнения в способности АО «Газпром газораспределение Тула» продолжать непрерывно свою деятельность. Если мы приходим к выводу о наличии существенной неопределенности, мы должны привлечь внимание в нашем аудиторском заключении к соответствующему раскрытию информации в годовой бухгалтерской (финансовой) отчетности или, если такое раскрытие информации является ненадлежащим, модифицировать наше мнение. Наши выводы основаны на аудиторских доказательствах, полученных до даты нашего аудиторского заключения. Однако будущие события или условия могут привести к тому, что АО «Газпром газораспределение Тула» утратит способность продолжать непрерывно свою деятельность;

д) проводим оценку представления годовой бухгалтерской (финансовой) отчетности в целом, ее структуры и содержания, включая раскрытие информации, а также того, представляет ли годовая бухгалтерская (финансовая) отчетность лежащие в ее основе операции и события так, чтобы было обеспечено их достоверное представление.

Мы осуществляем информационное взаимодействие с лицами, отвечающими за корпоративное управление АО «Газпром газораспределение Тула», доводя до их сведения, помимо прочего, информацию о запланированном объеме и сроках аудита, а также о существенных замечаниях по результатам аудита, в том числе о значительных недостатках системы внутреннего контроля, которые мы выявляем в процессе аудита.

Заместитель генерального директора
по контролю качества ООО «Аудит – НТ»



М.М. Гурова

«19» мая 2020 г.

АУДИТОРСКАЯ ОРГАНИЗАЦИЯ:

Наименование: Общество с ограниченной ответственностью «Аудит - новые технологии» (ООО «Аудит – НТ»),

ОГРН: 1037728012563,

Место нахождения: Российская Федерация, 195027, город Санкт-Петербург, улица 14Синявинская, дом 3, корпус 2,

Членство в саморегулируемой организации аудиторов: Саморегулируемая организация аудиторов Ассоциация «Содружество», ОГРН 11206022602.

БУХГАЛТЕРСКИЙ БАЛАНС
на 31 декабря 2019 г.

Организация **Акционерное общество "Газпром газораспределение Тула"**
Идентификационный номер налогоплательщика

Вид деятельности **Распределение газообразного топлива по газораспределительным сетям**

Организационно-правовая форма / форма собственности

Акционерное общество / смешанная

Единица измерения **тыс руб**

Местонахождение (адрес) **г.Тула, ул.Мориса Тореза, д. 5-а**

Бухгалтерская отчетность подлежит обязательному аудиту

Наименование аудиторской организации/фамилия, имя, отчество (при наличии) индивидуального аудитора

Идентификационный номер налогоплательщика

аудиторской организации/индивидуального аудитора

Основной государственный регистрационный номер

аудиторской организации/индивидуального аудитора

Форма №1 по ОКУД	КОДЫ	
по ОКПО	0710001	
ИНН	03257126	
по ОКВЭД2	7107029245	
	35.22	
по ОКОПФ / ОКФС	12267	42
по ОКЕИ	384	

ДА

НЕТ

ООО "Аудит-НТ"

ИНН 7728284872

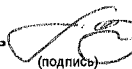
ОГРН 1037728012563

Пояснения	Наименование показателя	Код	На 31.12.2019	На 31.12.2018	На 31.12.2017
1	2	3	4	5	6
АКТИВ					
I. Внеоборотные активы					
	Нематериальные активы	1110	3 721	4 181	3 659
	в том числе:				
5100	объекты нематериальных активов	11101	3 565	3 705	3 167
5101;5102	права на результаты интеллектуальной деятельности	111011	3 565	3 705	3 167
5180	незавершенные капитальные вложения	11102	156	476	492
5181-5182	незавершенное приобретение нематериальных активов	111021	156	476	492
	Основные средства	1150	5 209 624	5 028 135	2 454 937
	в том числе:				
5200	объекты основных средств	11501	5 053 175	4 952 214	2 369 017
5206	земельные участки и объекты природопользования	115011	5 418	5 453	5 453
5202	здания	115012	269 662	283 020	296 242
5201	сооружения и передаточные устройства	115013	4 365 211	4 233 189	1 705 510
5203	машины и оборудование	115014	355 492	365 542	310 584
5204	транспортные средства	115015	56 167	63 456	49 962
5205,5207,5208	прочие	115016	1 225	1 554	1 266
5240	незавершенные капитальные вложения	11502	156 449	75 921	85 920
5241	незавершенные строительные работы	115021	153 430	74 941	83 091
5242	оборудование к установке	115022	3 019	980	2 829
5301	Финансовые вложения	1170	28	38	38
	в том числе:				
5302	в уставные капиталы дочерних обществ	11601	-	10	10
5302	в уставные капиталы прочих организаций	11602	28	28	28
	Отложенные налоговые активы	1180	43 682	38 707	31 656
	Прочие внеоборотные активы	1190	6 203	7 923	9 136
	в том числе:				
	права пользования результатами интеллектуальной деятельности ожидаемая к погашению более чем через 12 месяцев	11901	6 203	7 923	9 136
	Итого по разделу I	1100	5 263 258	5 078 984	2 499 426
II. Оборотные активы					
5400	Запасы	1210	135 197	144 059	127 889
	в том числе:				
5401	материалы	12101	127 867	136 644	119 241
5402,5403	готовая продукция и товары	12102	7 330	7 415	8 646
5404	товары отгруженные	12103	-	-	-
5405	расходы в незавершенном производстве	12104	-	-	2
5406	прочие	12105	-	-	-
	Налог на добавленную стоимость по приобретенным ценностям	1220	2	20	3
	Дебиторская задолженность	1230	358 615	808 535	466 130
	в том числе:				
5501	ожидаемая к погашению более чем через 12 месяцев	12301	1 136	939	7 464
5504	прочая	123011	1 136	939	7 464
5510	ожидаемая к погашению в течении 12 месяцев	12302	357 479	807 596	458 666
5511	покупатели и заказчики	123021	321 268	434 329	382 380
5512	авансы выданные	123022	1 061	4 700	5 585
5514	выполненные этапы по незавершенным работам	123023	1 921	2 469	4 379
5513	прочая	123024	33 229	366 098	66 322
5305	Финансовые вложения (за исключением денежных эквивалентов)	1240	447 039	215 866	262 599
	в том числе:				
5306	займы предоставленные на срок менее 12 месяцев	12401	447 039	215 866	262 599
	Денежные средства и денежные эквиваленты	1250	24 638	44 892	3 770
	в том числе:				
	на расчетных счетах	12501	-	43 494	2 070
	на специальных счетах	12502	23 764	386	571
	в кассе	12503	324	331	279
	прочие	12504	550	681	850
	Прочие оборотные активы	1260	6 330	5 004	4 153
	в том числе:				
	права пользования результатами интеллектуальной деятельности ожидаемая к погашению в течении 12 месяцев	12601	3 247	2 856	2 178
	прочие	12602	3 083	2 148	1 975
	Итого по разделу II	1200	971 821	1 218 376	864 644
	БАЛАНС	1600	6 235 079	6 297 360	3 363 970



Пояснения	ПАССИВ	Код	На 31.12.2019	На 31.12.2018	На 31.12.2017
1	2	3	4	5	6
	III. Капитал и резервы				
	Уставный капитал (складочный капитал, уставный фонд, вклады товарищей)	1310	159	159	159
	Переоценка внеоборотных активов	1340	320 715	321 505	321 827
	в том числе:				
	основных средств	13401	320 715	321 505	321 827
	Добавочный капитал (без переоценки)	1350	866 786	796 184	778 072
	в том числе:				
	в части специальной надбавки для финансирования программ газификации	13501	866 786	796 184	778 072
	Резервный капитал	1360	8	8	8
	Нераспределенная прибыль (непокрытый убыток)	1370	1 849 012	1 560 512	1 487 218
	в том числе:				
	отчетного периода	13701	306 690	-	-
	в части платы за технологическое присоединение	137011	61687	-	-
	в части прибыли по перекладке газопроводов	137012	23084	-	-
	в части прибыли по устранению тех огранич для подачи газа	137013	174472	-	-
	в части прочей	137014	46 657	-	-
	в части добавочного капитала от выбывших основных средств	137014	790	-	-
	прошлых лет	13702	1 542 322	1 560 512	1 487 218
	в части платы за технологическое присоединение	137021	642 448	639 891	570 034
	в части восстановления невостребованных дивидендов	137022	745	-	-
	в прочей части	137023	899 129	920 621	917 184
	Итого по разделу III	1300	3 036 680	2 678 368	2 587 284
	IV. Долгосрочные обязательства				
	Заемные средства	1410	-	-	-
	Отложенные налоговые обязательства	1420	142 866	83 907	63 381
	Оценочные обязательства	1430	-	-	-
	Прочие обязательства	1450	2 065 164	2 149 981	10 066
	в том числе:				
	целевое финансирование по спецнадбавки	14501	34 397	61 700	10 066
5552	кредиторская задолженность поставщики и подрядчики	14502	2 030 767	2 088 281	-
	Итого по разделу IV	1400	2 208 030	2 233 888	73 447
	V. Краткосрочные обязательства				
	Заемные средства	1510	-	-	-
5560	Кредиторская задолженность	1520	767 827	1 176 567	518 199
	в том числе:				
5561	поставщики и подрядчики	15201	184 277	771 469	86 875
5562	авансы полученные	15202	276 106	255 179	197 077
5563	задолженность перед государственным бюджетом по налогам и сборам	15203	203 470	54 355	132 242
5564	задолженность по страховым взносам	15204	37 425	32 265	33 641
5565	задолженность перед персоналом	15205	55 320	51 829	53 997
5566	задолженность перед участниками (акционерами) по выплате доходов	15206	1 384	1 842	1 428
5566	прочая	15207	9 845	9 628	12 939
	Доходы будущих периодов	1530	74 816	79 369	82 982
	в том числе:				
	безвозмездные поступления	15301	74 816	79 369	82 982
5700	Оценочные обязательства	1540	147 726	129 168	102 058
	Прочие краткосрочные обязательства	1550	-	-	-
	Итого по разделу V	1500	990 369	1 385 104	703 239
	БАЛАНС	1700	6 235 079	6 297 360	3 363 970

Руководитель



Воробьев Н.Ю.

Главный бухгалтер



Лыженков А.В.

(расшифровка подписи)


23 марта 2020 г.



ОТЧЕТ О ФИНАНСОВЫХ РЕЗУЛЬТАТАХ
за Январь - Декабрь 2019 г.

Организация	Акционерное общество "Газпром газораспределение Тула"	Форма №2 по ОКУД	КОДЫ		
			0710002		
Идентификационный номер налогоплательщика	Распределение газообразного топлива по газораспределительным сетям	Дата (год, месяц, число)	2019	12	31
			03257126		
Вид деятельности	Акционерное общество/смешанная	по ОКПО	7107029245		
			ИНН		
Организационно-правовая форма	форма собственности	по ОКВЭД 2	35.22		
			12267 42		
Единица измерения:	тыс. руб.	по ОКОПФ / ОКФС	384		
			по ОКЕИ		

Пояснения	Наименование показателя	Код	За отчетный период	За аналогичный период предыдущего года
1	2	3	4	5
5.1	Выручка, всего:	2110	3 277 303	3 197 652
	в т.ч. - транспортировка сетевого газа	21101	1 643 848	1 688 726
	в т.ч. - выручка от спецнадбавки к тарифу	211011	57 320	98 587
	- реализация прочих работ и услуг, всего	21102	1 633 455	1 508 926
	в т.ч. - техническое обслуживание и ремонт сетей	211021	189 183	190 627
	- техническое обслуживание и ремонт ВДГО	211022	437 311	436 677
	- выполнение строительно-монтажных работ	211023	606 292	713 152
	- технологическое присоединение	211024	92 783	84 799
5.3	Себестоимость продаж, всего:	2120	(2407434)	(2490309)
	в т.ч. - транспортировка сетевого газа	21201	(1523920)	(1519287)
	- реализация прочих работ и услуг, всего	21202	(883514)	(971022)
	в т.ч. - техническое обслуживание и ремонт сетей	212021	(69924)	(67998)
	- техническое обслуживание и ремонт ВДГО	212022	(287851)	(271471)
	- выполнение строительно-монтажных работ	212023	(479679)	(574345)
	- технологическое присоединение	212024	(792)	(601)
	- прочие	212025	(45268)	(56607)
5.4	Валовая прибыль	2100	869 869	707 343
	в т.ч. - транспортировка сетевого газа	21001	119 928	169 439
	- реализация прочих работ и услуг, всего	21002	749 941	537 904
	в т.ч. - техническое обслуживание и ремонт сетей	210021	119 259	122 629
	- техническое обслуживание и ремонт ВДГО	210022	149 460	165 206
	- выполнение строительно-монтажных работ	210023	126 613	138 807
	- технологическое присоединение	210024	91 991	84 198
	- устранение технических ограничений для подачи газа	210025	232 738	-
5.4	Коммерческие расходы	2210	(15331)	(16545)
	в т.ч. - торговля	22101	(15331)	(16545)
5.4	Управленческие расходы	2220	(441216)	(430774)
	Прибыль (убыток) от продаж	2200	413 322	260 024
	Доходы от участия в других организациях	2310	17 950	9 659
	Проценты к получению	2320	15 918	19 104
	Проценты к уплате	2330	(5 115)	-
5.5	Прочие доходы	2340	68 512	53 917
	в т.ч. - компенсация убытков по перекладке газопровода	23401	28 855	971
	- доходы от выбытия ОС	23402	2 442	4 444
	- прибыль прошлых лет	23403	609	5 389
	- доходы, связанные с безвозмездным получением активов	23404	4 553	4 532
	- сумма восстановленных резервов	23405	26 910	19 557
	- компенсация выпадающих доходов из бюджета	23406	-	11 834
	- прочие	23408	5 143	7 190
5.6	Прочие расходы	2350	(64933)	(96551)
	в т.ч. - выплаты социального характера	23501	(10555)	(21524)
	- расходы по выбытию ОС	23502	(716)	(3228)
	- отчисления с выплат социального характера	23503	(1986)	(5402)
	- услуги кредитных организаций	23504	(4968)	(10405)
	- создание резервов	23505	(25378)	(38748)
	- прочие	23507	(21330)	(17244)
	Прибыль (убыток) до налогообложения, всего	2300	445 654	246 153
	в т.ч. - по технологическому присоединению	2301	77109	75 917
	- по спецнадбавки к тарифу	2302	57320	98 587
	- по устранению технических ограничений для подачи газа	2303	218090	-
	- по перекладке г/пр	2304	28 855	971
	Текущий налог на прибыль	2410	(39 877)	(46316)
	в т.ч. - постоянные налоговые обязательства (активы)	2421	4731	10560
	Изменение отложенных налоговых обязательств	2430	(58 960)	(20527)
	Изменение отложенных налоговых активов	2450	4 975	7 052
	Прочие	2460	(45892)	(81869)
	в т.ч. - целевое финансирование (спецнадбавка к тарифу)	24601	(45856)	(78870)
	- налоговые штрафные санкции и пени	24602	(36)	(2999)
	Чистая прибыль (убыток) отчетного периода	2400	305 900	164 493
	в т.ч. - прибыль по технологическому присоединению	24001	81 687	60 734
	- прибыль по устранению технич ограничений для подачи газа	24002	174 472	-
	- прибыль по перекладке газопровода	24003	23 084	-



Пояснения	Наименование показателя	Код	За отчетный период	За аналогичный период предыдущего года
	Результат от переоценки внеоборотных активов, не включаемых в чистую прибыль (убыток) периода	2510	-	-
	Результат от прочих операций, не включаемый в чистую прибыль (убыток) периода	2520	-	-
	Совокупный финансовый результат периода	2500	305 900	104 493
	Справочно Базовая прибыль (убыток) на акцию	2900	-	-
	Разводненная прибыль (убыток) на акцию	2910	-	-

Руководитель

23 марта 2020



Воробьев Н.Ю.

(расшифровка подписи)

Главный бухгалтер

(подпись)

Лыженков А.В.

(расшифровка подписи)



**Отчет об изменениях капитала
за 20 19 г.**

Коды		
0710004		
31	12	2019
03257126		
7107029245		
35.22		
12267	42	
384		

Форма по ОКУД

Дата (число, месяц, год)

Организация Акционерное общество "Газпром газораспределение Тула" по ОКПО

Идентификационный номер налогоплательщика ИНН

Вид экономической деятельности Распределение газообразного топлива по газораспределительным сетям по ОКВЭД2

Организационно-правовая форма/форма собственности Акционерное общество / смешанная по ОКОПФ/ОКФС

Единица измерения: тыс. руб. 384 по ОКЕИ

1. Движение капитала

Наименование показателя	Код	Уставный капитал	Собственные акции, выкупленные у акционеров	Добавочный капитал	Резервный капитал	Нераспределенная прибыль (непокрытый убыток)	Итого
Величина капитала на 31 декабря 20 17 г. ¹	3100	159	(-)	1 099 899	8	1 487 218	2 587 284
За 20 18 г. ²							
Увеличение капитала - всего:	3210	-	-	18 112	-	113 616	131 728
в том числе:							
чистая прибыль	3211	x	x	x	x	104 493	104 493
переоценка имущества	3212	x	x	-	x	-	-
доходы от переоценки и списания имущества	3213	x	x	18 112	x	9 123	27 235
увеличение капитала	3214	-	-	-	x	x	-
добавительный выпуск акций	3215	-	-	-	x	-	-
увеличение номинальной стоимости акций	3216	-	-	-	-	-	-
реорганизация юридического лица		-	-	-	-	-	-



Наименование показателя	Код	Уставный капитал	Собственные акции, выкупленные у акционеров	Добавочный капитал	Резервный капитал	Нераспределенная прибыль (непокрытый убыток)	Итого
Уменьшение капитала - всего:	3220	(-)	(-)	(-)	(-)	(40 644)	(40 644)
в том числе:							
убыток	3221	X	X	X	X	(-)	(-)
переоценка имущества	3222	X	X	(-)	X	(-)	(-)
расходы, относящиеся непосредственно на уменьшение капитала	3223	X	X	(-)	X	(-)	(-)
уменьшение номинальной стоимости акций	3224	(-)	(-)	(-)	X	(-)	(-)
уменьшение количества акций	3225	(-)	(-)	(-)	X	(-)	(-)
реорганизация юридического лица	3226	(-)	(-)	(-)	(-)	(-)	(-)
дивиденды	3227	X	X	X	X	(40 644)	(40 644)
Изменение добавочного капитала	3230	X	X	(322)	(-)	322	X
Изменение резервного капитала	3240	X	X	X	(-)	(-)	X
Величина капитала на 31 декабря 20 18 г. ²	3200	159	(-)	1 117 689	8	1 560 512	2 678 368
За 20 19 г. ³							
Увеличение капитала - всего:	3310	(-)	(-)	70 602	(-)	309 202	379 804
в том числе:							
чистая прибыль	3311	X	X	X	X	305 900	305 900
переоценка имущества	3312	X	X	(-)	X	(-)	(-)
доходы, относящиеся непосредственно на увеличение капитала	3313	X	X	70 602	X	3 302	73 904
дополнительный выпуск акций	3314	(-)	(-)	(-)	X	(-)	(-)
увеличение номинальной стоимости акций	3315	(-)	(-)	(-)	X	(-)	(-)
реорганизация юридического лица	3316	(-)	(-)	(-)	(-)	(-)	(-)
Уменьшение капитала - всего:	3320	(-)	(-)	(-)	(-)	(21 492)	(21 492)
в том числе:							
убыток	3321	X	X	X	X	(-)	(-)
переоценка имущества	3322	X	X	(-)	X	(-)	(-)
расходы, относящиеся непосредственно на уменьшение капитала	3323	X	X	(-)	X	(-)	(-)
уменьшение номинальной стоимости акций	3324	(-)	(-)	(-)	X	(-)	(-)
уменьшение количества акций	3325	(-)	(-)	(-)	X	(-)	(-)
реорганизация юридического лица	3326	(-)	(-)	(-)	(-)	(-)	(-)
дивиденды	3327	X	X	X	X	(21 492)	(21 492)
Изменение добавочного капитала	3330	X	X	(790)	(-)	790	X
Изменение резервного капитала	3340	X	X	X	(-)	(-)	X
Величина капитала на 31 декабря 20 19 г. ³	3300	159	(-)	1 187 501	8	1 849 012	3 036 680



2. Корректировки в связи с изменением учетной политики и исправлением ошибок

Наименование показателя	Код	На 31 декабря 20 17 г. 1	Изменения капитала за 20 18 г. 2		На 31 декабря 20 18 г. 2
			за счет чистой прибыли (убытка)	за счет иных факторов	
Капитал - всего					
до корректировок	3400	2 587 284	104 493	(13409)	2 678 368
корректировка в связи с:					
изменением учетной политики	3410	-	-	-	-
исправлением ошибок	3420	-	-	-	-
иное	3430	-	-	-	-
после корректировок	3500	2 587 284	104 493	(13409)	2 678 368
в том числе:					
нераспределенная прибыль (непокрытый убыток):					
до корректировок	3401	1 487 218	104 493	(31199)	1 560 512
корректировка в связи с:					
изменением учетной политики	3411	-	-	-	-
исправлением ошибок	3421	-	-	-	-
иное	3431	-	-	-	-
после корректировок	3501	1 487 218	104 493	(31199)	1 560 512
добавочный капитал					
до корректировок	3402	1 099 899	-	17790	1 117 689
корректировка в связи с:					
изменением учетной политики	3412	-	-	-	-
исправлением ошибок	3422	-	-	-	-
иное	3432	-	-	-	-
после корректировок	3502	1 099 899	-	17790	1 117 689
резервный капитал					
до корректировок	3403	8	-	-	8
корректировка в связи с:					
изменением учетной политики	3413	-	-	-	-
исправлением ошибок	3423	-	-	-	-
иное	3433	-	-	-	-
после корректировок	3503	8	-	-	8
уставный капитал					
до корректировок	3404	159	-	-	159
корректировка в связи с:					
изменением учетной политики	3414	-	-	-	-
исправлением ошибок	3424	-	-	-	-
иное	3434	-	-	-	-
после корректировок	3504	159	-	-	159



ОТЧЕТ О ДВИЖЕНИИ ДЕНЕЖНЫХ СРЕДСТВ
за период с 1 Января по 31 декабря 2019 г.

Акционерное общество
Организация "Газпром газораспределение Тула"
Идентификационный номер налогоплательщика

Распределение газообразного топлива по
Вид деятельности газораспределительным сетям
Организационно - правовая форма форма собственности

Акционерное общество/смешанная

Единица измерения

тыс руб

	КОДЫ	
Форма №4 по ОКУД	710005	
Дата (год, месяц, число)	2019.12.31	
по ОКПО	03257126	
ИНН	7107029245	
по ОКВЭД 2	35.22	
по ОКОПФ /ОКФС	12267	42
по ОКЕИ	384	

Пояснения	Наименование показателя	Код	За отчетный период	За аналогичный период предыдущего года
	1	2	3	4
	Денежные потоки по текущей деятельности			
	Поступления - всего	4110	3 850 528	3 306 087
4.6.1	- от продажи продукции, товаров, работ и услуг	4111	3 288 232	3 042 419
	- от продажи иного имущества	4112	128	149
4.6.2	- авансы полученные от покупателей, заказчиков	4113	109 914	158 484
	- бюджетные ассигнования и иное целевое финансирование	4114	-	11 834
	- проценты по краткосрочным финансовым вложениям	4115	15 918	19 104
4.6.6	- прочие поступления	4116	49 230	74 097
	косвенные налоги	41171	387 106	-
	Платежи - всего	4120	(3 741 399)	(3 223 035)
4.6.3	- поставщикам (подрядчикам) за сырье, материалы, работы, услуги	4121	(1547792)	(1324205)
	- в связи с оплатой труда работников	4122	(1763338)	(1720234)
	- налог на прибыль организации	4123	(78037)	(75941)
	- на выдачу авансов	4124	(3282)	(4039)
	- предоставление займа кеш пул	4125	(231173)	-
	- прочие платежи	4126	(117777)	(97811)
	- косвенные налоги (НДС)	4127	-	(805)
	Сальдо денежных потоков от текущей деятельности	4100	109 129	83 052
	Денежные потоки от инвестиционной деятельности			
	Поступление - всего	4210	30 683	61 545
4.6.4	- от продажи внеоборотных активов (кроме финансовых вложений)	4211	12 316	4 299
	- от продажи ценных бумаг и иных финансовых вложений	4212	417	854
	- от возврата предоставленных займов, от продажи долговых ценных бумаг (прав требования денежных средств к другим лицам)	4213	-	46 733
	- дивидендов	4214	17 950	9 659
	- прочие	4215	-	-
	Платежи - всего	4220	(138 788)	(63 326)
4.6.5	- в связи с приобретением, созданием, модернизацией, реконструкцией и подготовкой к использованию внеоборотных активов	4221	(138788)	(63326)
	- в связи с приобретением акций других организаций (долей участия)	4222	-	-
	- в связи с приобретением долговых ценных бумаг (прав требования денежных средств к другим лицам), предоставление займов другим лицам	4223	-	-
	- процентов по долговым обязательствам, включаемым в стоимость инвестиционного актива	4224	-	-
	- прочие платежи	4225	-	-
	Сальдо денежных потоков от инвестиционных операций	4200	(108 105)	(1 781)



Пояснения к бухгалтерскому балансу
и отчету о финансовых результатах (тыс. руб.)
АО "Газпром газораспределение Тула" за 2019 год Местонахождение (адрес) г. Тула, ул. Мориса Тореза, дом 5А

1. Нематериальные активы и расходы на научно-исследовательские, опытно-конструкторские и технологические работы (НИОКР)

1.1. Наличие и движение нематериальных активов

Форма 0710005 с.1

Наименование показателя	Код	Период	На начало года		Изменения за период						На конец периода		
			первоначальная стоимость	накопленная амортизация и убытки от обесценения	Поступило	Выбыло		начислено амортизации	Убыток от обесценения	Переоценка		первоначальная стоимость	накопленная амортизация и убытки от обесценения
						первоначальная стоимость	накопленная амортизация и убытки от обесценения			Первоначальная стоимость	Накопленная амортизация		
Нематериальные активы - всего	5100	за 2019 г.	6 115	(2410)	345	(486)	486	(485)	-	-	-	5 974	(2409)
в том числе: свидетельства	5110	за 2018 г.	5 106	(1 939)	1 009	-	-	(471)	-	-	-	6 115	(2 410)
патенты	5101	за 2019 г.	2 529	(1259)	-	(368)	368	(219)	-	-	-	2 161	(1110)
	5111	за 2018 г.	2 170	(1 026)	359	-	-	(233)	-	-	-	2 529	(1 259)
	5102	за 2019 г.	3 586	(1151)	345	(118)	118	(266)	-	-	-	3 813	(1299)
	5112	за 2018 г.	2 936	(913)	650	-	-	(238)	-	-	-	3 586	(1 151)

1.2. Первоначальная стоимость нематериальных активов, созданных самой организацией

Наименование показателя	Код	На 31 декабря 2019 г.	На 31 декабря 2018 г.	На 31 декабря 2017 г.
Всего	5120	5 974	6 115	5 106
в том числе: свидетельства	5121	2 161	2 529	2 170
патенты	5122	3 813	3 586	2 936



1.3. Нематериальные активы с полностью погашенной стоимостью

Наименование показателя	Код	На 31 декабря 2019 г.	На 31 декабря 2018 г.	На 31 декабря 2017 г.
Всего	5130	-	-	-
в том числе:	5131	-	-	-

1.4. Наличие и движение результатов НИОКР

Наименование показателя	Код	Период	На начало года		Изменения за период		На конец периода	
			первоначальная стоимость	часть стоимости, списанной на расходы	Выбыло			
					первоначальная стоимость	часть стоимости, списанной на расходы		часть стоимости, списанная на расходы за период
НИОКР - всего	5140	за 2019 г.	-	-	-	-	-	-
	5150	за 2018 г.	-	-	-	-	-	-
в том числе:	5141	за 2019 г.	-	-	-	-	-	-
	5151	за 2018 г.	-	-	-	-	-	-



1.5. Незаконченные и неоформленные НИОКР и незаконченные операции по приобретению нематериальных активов


Наименование показателя	Код	Период	На начало года	Изменения за период			На конец периода
				запросы за период	списано затрат как не давших положительного результата	принято к учету в качестве нематериальных активов или НИОКР	
Затраты по незаконченным исследованиям и разработкам - всего	5160	за 2019 г.	-	-	-	-	-
	5170	за 2018 г.	-	-	-	-	-
в том числе:							
незаконченные операции по приобретению нематериальных активов - всего	5161	за 2019 г.	-	-	-	-	-
	5171	за 2018 г.	-	-	-	-	-
в том числе:							
	5180	за 2019 г.	476	25	(345)	156	156
свидетельства	5190	за 2018 г.	492	993	(1 009)	476	476
патенты	5181	за 2019 г.	-	-	-	-	-
	5191	за 2018 г.	-	359	(359)	-	-
	5182	за 2019 г.	476	25	(345)	156	156
	5192	за 2018 г.	492	634	(650)	476	476



2. Основные средства

2.1. Наличие и движение основных средств

Наименование показателя	Код	Период	Изменения за период				На конец периода			
			На начало года		поступило	выбыло объектов		начислено амортизации ⁶	первоначальная стоимость ³	накопленная амортизация ⁶
			первоначальная стоимость ³	накопленная амортизация ⁶		первоначальная стоимость ³	накопленная амортизация ⁶			
Основные средства (без учета доходных вложений в материальные ценности) - всего	5200	20 19 г. ¹	6 525 768	(1 573 554)	299 583	(16 725)	(16 485)	(198 382)	(6 808 626)	(1 755 451)
	5210	20 18 г. ²	3 801 470	(1 432 453)	2 741 839	(17 541)	(14 707)	(155 808)	(6 525 768)	(1 573 554)
в том числе:	5201	20 19 г. ¹	5 046 998	(813 809)	256 863	(1 851)	(1 732)	(124 722)	(5 302 010)	(936 799)
Сооружения	5211	20 18 г. ²	2 453 092	(747 582)	2 595 801	(1 895)	(1 369)	(67 596)	(5 046 998)	(813 809)
Здания	5202	20 19 г. ¹	404 410	(121 390)	-	(873)	(865)	(13 350)	(403 537)	(133 875)
	5212	20 18 г. ²	405 123	(108 881)	2 526	(3 239)	(996)	(13 505)	(404 410)	(121 390)
Машины и оборудование	5203	20 19 г. ¹	794 204	(428 662)	33 552	(5 462)	(5 384)	(43 524)	(822 294)	(466 802)
	5213	20 18 г. ²	703 211	(392 627)	94 406	(3 413)	(3 360)	(39 395)	(794 204)	(428 662)
Транспортные средства	5204	20 19 г. ¹	265 604	(202 148)	9 168	(7 820)	(7 820)	(16 457)	(266 952)	(210 785)
	5214	20 18 г. ²	226 202	(176 240)	48 283	(8 881)	(8 869)	(34 777)	(265 604)	(202 148)
Производственный и хозяйственный инвентарь	5205	20 19 г. ¹	8 945	(7 391)	-	(684)	(684)	(329)	(8 261)	(7 036)
	5215	20 18 г. ²	8 235	(6 969)	823	(113)	(113)	(535)	(8 945)	(7 391)
Земельные участки	5206	20 19 г. ¹	5 453	(-)	-	(35)	(-)	(-)	(5 418)	(-)
	5216	20 18 г. ²	5 453	(-)	-	(-)	(-)	(-)	(5 453)	(-)
Другие виды основных средств	5207	20 19 г. ¹	30	(30)	-	(-)	(-)	(-)	(30)	(30)
	5217	20 18 г. ²	30	(30)	-	(-)	(-)	(-)	(30)	(30)
Многолетние насаждения	5208	20 19 г. ¹	124	(124)	-	(-)	(-)	(-)	(124)	(124)
	5218	20 18 г. ²	124	(124)	-	(-)	(-)	(-)	(124)	(124)
Учтен в составе доходных вложений в материальные ценности - всего	5220	20 19 г. ¹	-	(-)	-	(-)	(-)	(-)	(-)	(-)
	5230	20 18 г. ²	-	(-)	-	(-)	(-)	(-)	(-)	(-)
в том числе:	5221	20 19 г. ¹	-	(-)	-	(-)	(-)	(-)	(-)	(-)
(группа объектов)	5231	20 18 г. ²	-	(-)	-	(-)	(-)	(-)	(-)	(-)




2.2. Незавершенные капитальные вложения

Наименование показателя	Код	Период	На начало года	Изменения за период			На конец периода
				загаты за период	списано	принято к учету в качестве основных средств или увеличена стоимость	
Незавершенное строительство и незаконченные операции по приобретению, модернизации и т.п. основных средств - всего	5240	за 2019 г.	75 921	380 229	(118)	(299 583)	156 449
	5250	за 2018 г.	85 920	2 715 299	(2 515)	(2 722 783)	75 921
в том числе:	5241	за 2019 г.	74 941	378 190	(118)	(299 583)	153 430
	5251	за 2018 г.	83 091	2 715 299	(666)	(2 722 783)	74 941
оборудование к установке	5242	за 2019 г.	980	2 039	-	-	3 019
	5252	за 2018 г.	2 829	-	(1 849)	-	980

2.3. Изменение стоимости основных средств в результате достройки, дооборудования, реконструкции и частичной ликвидации

Наименование показателя	Код	за 2019 г.	за 2018 г.
Увеличение стоимости объектов основных средств	5260	180 687	83 670
в том числе:			
газопроводы	5261	156 297	41 042
здания	5262	-	2 526
сооружения	5263	-	-
прочие	5264	24 390	40 102
Уменьшение стоимости объектов основных средств в результате частичной ликвидации - всего:	5270	-	-
в том числе:			
	5271	-	-



2.4. Иное использование основных средств

Наименование показателя	Код	На 31 декабря 2019 г.	На 31 декабря 2018 г.	На 31 декабря 2017 г.
Переданные в аренду основные средства, числящиеся на балансе	5280	2 241	2 322	2 419
Переданные в аренду основные средства, числящиеся за балансом	5281	-	-	-
Полученные в аренду основные средства, числящиеся на балансе	5282	-	-	-
Полученные в аренду основные средства, числящиеся за балансом	5283	1 024 108	933 765	3 128 959
Объекты недвижимости, принятые в эксплуатацию и фактически используемые, находящиеся в процессе государственной регистрации	5284	166 998	160 708	268 263
Основные средства, переведенные на консервацию	5285	-	-	-
Иное использование основных средств (залог и др.)	5286	-	-	-



4. Запасы

4.1. Наличные и движение запасов

Наименование показателя	Код	Период	На начало года		Изменения за период					На конец периода	
			себе-стоимость	величина резерва под снижение стоимости	поступления и затраты	выбыло		убытков от снижения стоимости	оборот запасов между их группами (видами)	себе-стоимость	величина резерва под снижение стоимости
						себе-стоимость	резерв под снижение стоимости				
Запасы - всего	5400	за 2019 г.	144 392	(333)	2 620 409	(2 629 271)	24	(24)	X	135 530	(333)
	5420	за 2018 г.	128 684	(795)	2 553 350	(2 537 642)	749	(287)	X	144 392	(333)
в том числе:											
Сырье, материалы и другие аналогичные ценности	5401	за 2019 г.	136 977	(333)	590 149	(205 963)	24	(24)	(392 963)	128 200	(333)
	5421	за 2018 г.	120 036	(795)	461 727	(31 148)	749	(287)	(413 638)	136 977	(333)
Готовая продукция	5402	за 2019 г.	-	-	3 103	(5 437)	-	-	2 334	-	-
	5422	за 2018 г.	-	-	3 687	(5 540)	-	-	1 853	-	-
Товары для перепродажи	5403	за 2019 г.	7 415	-	10 648	(8 610)	-	-	(2 123)	7 330	-
	5423	за 2018 г.	8 646	-	12 486	(13 853)	-	-	136	7 415	-
Товары и готовая продукция отгруженные	5404	за 2019 г.	-	-	-	-	-	-	-	-	-
	5424	за 2018 г.	-	-	-	-	-	-	-	-	-
Затраты в незавершенном производстве	5405	за 2019 г.	-	-	2 002 313	(2 393 930)	-	-	391 617	-	-
	5425	за 2018 г.	2	-	2 059 037	(2 470 556)	-	-	411 517	-	-
Прочие запасы и затраты	5406	за 2019 г.	-	-	14 196	(15 331)	-	-	1 135	-	-
	5426	за 2018 г.	-	-	16 413	(16 545)	-	-	132	-	-
Расходы будущих периодов (для объектов аналитического учета,	5407	за 2019 г.	-	-	-	-	-	-	-	-	-
	5427	за 2018 г.	-	-	-	-	-	-	-	-	-
	5408	за 2019 г.	-	-	-	-	-	-	-	-	-
	5428	за 2018 г.	-	-	-	-	-	-	-	-	-



4.2. Запасы в залоге

Наименование показателя	Код	На 31 декабря 2019 г.	На 31 декабря 2018 г.	На 31 декабря 2017 г.
Запасы, не оплаченные на отчетную дату - всего	5440	-	-	-
в том числе:				
Запасы, находящиеся в залоге по договору - всего	5441	-	-	-
в том числе:	5445	-	-	-
	5446	-	-	-



5. Дебиторская и кредиторская задолженность
5.1. Наличие и движение дебиторской задолженности

Наименование показателя	Код	Период	На начало года		Изменения за период						На конец периода		
			учтенная по условиям договора	величина резерва по сомнительным долгам	поступление			выбыло			учтенная по условиям договора	величина резерва по сомнительным долгам	
					в результате хозяйственных операций (сумма долга по сделке, операции)	начисление резерва	погашение	списание на финансовый результат	восстановление резерва, списание дебиторской задолженности за счет резерва	перевод из долгосрочную задолженность			
Долгосрочная дебиторская задолженность - всего в том числе: Расчеты с покупателями и заказчиками Авансы выданные Прочая	5501	за 2019 г.	939	-	950	-	(753)	-	-	-	-	1 136	-
	5521	за 2018 г.	7 464	-	1 330	-	-	-	(7 855)	-	-	939	-
	5502	за 2019 г.	-	-	-	-	-	-	-	-	-	-	-
	5522	за 2018 г.	-	-	-	-	-	-	-	-	-	-	-
	5503	за 2019 г.	-	-	-	-	-	-	-	-	-	-	-
	5523	за 2018 г.	-	-	-	-	-	-	-	-	-	-	-
	5504	за 2019 г.	939	-	950	-	(753)	-	-	-	-	1 136	-
	5524	за 2018 г.	7 464	-	1 330	-	-	-	(7 855)	-	-	939	-
	5505	за 2019 г.	-	-	-	-	-	-	-	-	-	-	-
	5525	за 2018 г.	-	-	-	-	-	-	-	-	-	-	-
Краткосрочная дебиторская задолженность - всего	5510	за 2019 г.	856 987	(49 391)	364 658	(15 372)	(817 416)	(59)	18 072	-	-	404 170	(46 691)
	5530	за 2018 г.	490 457	(31 790)	768 796	(28 953)	(410 021)	(100)	11 352	7 855	-	856 987	(49 391)
Итого	5511	за 2019 г.	471 776	(37 447)	329 874	(15 033)	(443 418)	(59)	15 574	-	-	358 173	(36 905)
	5531	за 2018 г.	411 874	(29 494)	413 809	(16 717)	(353 822)	(85)	8 764	-	-	471 776	(37 447)
	5512	за 2019 г.	5 548	(848)	844	-	(4 850)	-	368	-	-	1 542	(481)
	5532	за 2018 г.	6 736	(1 151)	4 859	(26)	(6 047)	-	329	-	-	5 548	(848)
	5513	за 2019 г.	377 194	(11 096)	32 019	(339)	(366 679)	(15)	2 130	-	-	42 534	(9 305)
	5533	за 2018 г.	67 468	(1 145)	347 659	(12 210)	(45 773)	(15)	2 259	7 855	-	377 194	(11 096)
	5514	за 2019 г.	2 469	-	1 921	-	(2 469)	-	-	-	-	1 921	-
	5534	за 2018 г.	4 379	-	2 469	-	(4 379)	-	-	-	-	2 469	-
	5500	за 2019 г.	857 926	(49 391)	365 608	(15 372)	(818 169)	(59)	18 072	-	X	405 306	(46 691)
	5520	за 2018 г.	497 921	(31 790)	770 126	(28 953)	(410 021)	(100)	11 352	7 855	X	857 926	(49 391)




5.2. Просроченная дебиторская задолженность

Наименование показателя	Код	На 31 декабря 2019 г.		На 31 декабря 2018 г.		На 31 декабря 2017 г.	
		Учтенная по условиям договора	балансовая стоимость	Учтенная по условиям договора	балансовая стоимость	Учтенная по условиям договора	балансовая стоимость
Всего	5540	47 359	668	50 181	790	35 430	3 640
в том числе:							
расчеты с покупателями и заказчиками	5541	37 596	589	38 451	683	31 232	1 738
расчеты с поставщиками и заказчиками (в части авансовых платежей)	5542	481	-	638	10	2 271	1 120
прочая	5543	9 282	79	11 092	97	1 927	782
	5544	-	-	-	-	-	-

5.3. Наличие и движение кредиторской задолженности

Наименование показателя	Код	Период	Остаток на начало года	Изменения за период				выбыло погашение	списание на финансовый результат	перевод из долго- в краткосрочную задолженность	Остаток на конец периода
				в результате хозяйственных операций (сумма долга по сделке, операции)	притрастающиеся проценты, штрафы и иные начисления	в результате хозяйственных операций (сумма долга по сделке, операции)	в результате хозяйственных операций (сумма долга по сделке, операции)				
Долгосрочная кредиторская задолженность - всего	5551	за 2019 г.	2 088 281	-	-	-	-	(57 514)	-	2 030 767	
	5571	за 2018 г.	-	2 088 281	-	-	-	-	-	2 088 281	
в том числе:											
расчеты с поставщиками и подрядчиками	5552	за 2019 г.	2 088 281	-	-	-	-	(57 514)	-	2 030 767	
	5572	за 2018 г.	-	2 088 281	-	-	-	-	-	2 088 281	
займы	5553	за 2019 г.	-	-	-	-	-	-	-	-	
	5573	за 2018 г.	-	-	-	-	-	-	-	-	
прочая	5554	за 2019 г.	-	-	-	-	-	-	-	-	
	5574	за 2018 г.	-	-	-	-	-	-	-	-	
	5555	за 2019 г.	-	-	-	-	-	-	-	-	
	5575	за 2018 г.	-	-	-	-	-	-	-	-	
Краткосрочная кредиторская задолженность - всего	5560	за 2019 г.	1 176 567	576 693	-	-	-	(985 121)	(311)	767 827	
	5580	за 2018 г.	518 199	1 119 579	-	-	-	(460 143)	(1 068)	1 176 567	
в том числе:											
расчеты с поставщиками и подрядчиками	5561	за 2019 г.	771 469	128 372	-	-	-	(715 523)	(40)	184 277	
	5581	за 2018 г.	86 875	784 721	-	-	-	(100 084)	(43)	771 469	
авансы полученные	5562	за 2019 г.	255 179	145 294	-	-	-	(124 127)	(240)	276 106	
	5582	за 2018 г.	197 077	178 281	-	-	-	(119 160)	(1 019)	255 179	
расчеты по налогам и взносам	5563	за 2019 г.	54 355	203 459	-	-	-	(54 344)	-	203 470	
	5583	за 2018 г.	132 242	54 355	-	-	-	(132 242)	-	54 355	
задолженность по страховым взносам	5564	за 2019 г.	32 265	37 425	-	-	-	(32 265)	-	37 425	
	5584	за 2018 г.	33 641	32 265	-	-	-	(33 641)	-	32 265	
задолженность перед персоналом	5565	за 2019 г.	51 829	55 320	-	-	-	(51 829)	-	55 320	
	5585	за 2018 г.	53 997	51 829	-	-	-	(53 997)	-	51 829	
прочая	5566	за 2019 г.	11 470	6 823	-	-	-	(7 033)	(31)	11 229	
	5586	за 2018 г.	14 367	18 128	-	-	-	(21 019)	(6)	11 470	
	5567	за 2019 г.	-	-	-	-	-	-	-	-	
	5587	за 2018 г.	-	-	-	-	-	-	-	-	
Итого	5550	за 2019 г.	3 264 848	576 693	-	-	-	(1 042 635)	(311)	2 798 594	
	5570	за 2018 г.	518 199	3 207 860	-	-	-	(460 143)	(1 068)	3 264 848	



5.4. Просроченная кредиторская задолженность

Наименование показателя	Код	На 31 декабря 2019 г.	На 31 декабря 2018 г.	На 31 декабря 2017 г.
Всего	5590	-	-	474
в том числе:				
расчеты с поставщиками и подрядчиками	5591	-	-	126
расчеты с покупателями и заказчиками	5592	-	-	348
прочая	5593	-	-	-



6. Затраты на производство

Наименование показателя	Код	за 2019 г.	за 2018 г.
Материальные затраты	5610	459 583	480 559
Расходы на оплату труда	5620	1 331 619	1 311 231
Отчисления на социальные нужды	5630	398 529	391 467
Амортизация	5640	198 552	136 742
Прочие затраты	5650	475 698	617 627
Итого по элементам	5660	2 863 981	2 937 626
Изменение остатков (прирост [-]): незавершенного производства, готовой продукции и др.	5670	-	-
Изменение остатков (уменьшение [+]): незавершенного производства, готовой продукции и др.	5680	-	2
Итого расходы по обычным видам деятельности	5600	2 863 981	2 937 628



7. Оценочные обязательства

Наименование показателя	Код	Остаток на начало года	Признано	Погашено	Списано как избыточная сумма	Остаток на конец периода
Оценочные обязательства - всего	5700	129 168	198 342	(179 784)	-	147 726
в том числе:						
резерв на оплату отпусков	5701	71 519	128 340	(123 915)	-	75 944
резерв на вознаграждение по итогам года	5702	57 649	70 002	(55 869)	-	71 782



8. Обеспечения обязательств

Наименование показателя	Код	На 31 декабря 2019 г.	На 31 декабря 2018 г.	На 31 декабря 2017 г.
Полученные - всего	5800	-	-	-
в том числе:				
5801		-	-	-
Выданные - всего	5810	1095	1077	-
в том числе:				
обеспечение исполнения муниципальных контрактов	5811	1095	1077	-



9. Государственная помощь

Наименование показателя	Код	за 2019 г.		за 2018 г.	
		На начало года	Получено за год	Возвращено за год	На конец года
Получено бюджетных средств - всего	5900	-	370	-	-
в том числе:					
на текущие расходы	5901	-	370	-	-
на вложения во внеоборотные активы	5905	-	-	-	-
Бюджетные кредиты - всего					
за 2019 г.	5910	-	-	-	-
за 2018 г.	5920	-	-	-	-
в том числе:					
за 2019 г.	5911	-	-	-	-
за 2018 г.	5921	-	-	-	-

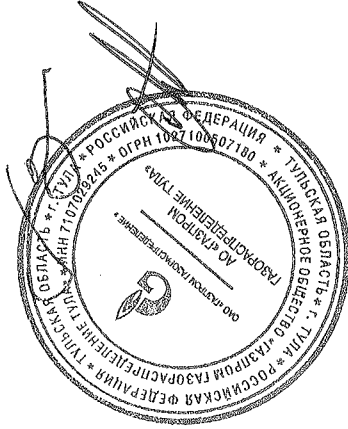
Руководитель

Главный бухгалтер

23 марта 2020 г.

Воробьев Н.Ю.

Льженков А.В.



**Пояснения к годовой бухгалтерской (финансовой) отчетности
за 2019 год**

Дата (число, месяц, год)

Организация Акционерное общество «Газпром газораспределение Тула» по ОКПО

Идентификационный номер налогоплательщика _____ ИНН 7107029245

Вид деятельности Распределение газообразного топлива по газораспределительным сетям по ОКВЭД 2 35.22

Организационно-правовая форма/форма собственности _____ по ОКОПФ/ОКФС

Акционерное общество / смешанная по ОКЕИ

Единица измерения: тыс. руб. _____ по ОКЕИ 384

Местонахождение (адрес) г.Тула. ул.Мориса Тореза, д.5-а

Коды		
31	12	2019
03257126		
7107029245		
35.22		
1 2267		42
384		



**Пояснения к годовой бухгалтерской (финансовой) отчетности
за 2019 год**

1. Общие сведения

Полное наименование: Акционерное общество «Газпром газораспределение Тула»

Сокращенное наименование: АО «Газпром газораспределение Тула»

Местонахождение: Российская Федерация, Тульская область, город Тула, ул. Мориса Тореза, 5-а.

Почтовый адрес: 300012, Российская Федерация, Тульская область, город Тула, ул. Мориса Тореза, 5-а.

E-mail: offis@Tulaoblgaz.ru

Сайт: www.tulaoblgaz.ru

Регистрация Общества:

Акционерное общество «Газпром газораспределение Тула», ранее Открытое акционерное общество по газификации и эксплуатации газового хозяйства Тульской области «Тулаоблгаз», ИНН 7107029245, (далее Общество) зарегистрировано 20 сентября 1993г. года Администрацией Центрального района г. Тулы.

Внесено в Единый государственный реестр юридических лиц 23 сентября 2002 г. за основным государственным регистрационным номером 1027100507180.

Изменения и дополнения в учредительные документы (устав) Общества приняты и зарегистрированы:

Изменений и дополнений в учредительные документы не было.

Уставный капитал Общества, вид и количество акций:

Уставный капитал Общества на 31.12.2019 года составляет 158 591 (Сто пятьдесят восемь тысяч пятьсот девяносто один) рубль и разделен на следующие акции:

Обыкновенные именные бездокументарные акции – 158 591 шт.

Привилегированные именные бездокументарные акции - нет.

Изменения размера Уставного капитала Общества не было


Реестродержатель Общества: АО «ДРАГА». Юридический адрес: Россия, 117420, г. Москва, ул. Новочеремушкинская, д.71/32

Аудитор Общества: ООО «Аудит – новые технологии». Юридический адрес: Россия, 195027, г. Санкт-Петербург, улица Синявинская, дом.3, корпус2.

Включено в Реестр аудиторов и аудиторских организаций саморегулируемой организации аудиторов Саморегулируемая организация аудиторов Ассоциация «Содружество» (СРО ААС) 16 июля 2012 г. за основным регистрационным номером 11206022602.

В состав Общества входят следующие филиалы:

№ п/п	Наименование филиалы	Адрес
1.	Филиал АО «Газпром газораспределение Тула» в г.Алексине	г.Алексин, ул.Пионерская,18
2.	Филиал АО «Газпром газораспределение Тула» в г.Богородицке	г.Богородицк, ул.Комсомольская,44



**Пояснения к годовой бухгалтерской (финансовой) отчетности
за 2019 год**

3.	Филиал АО «Газпром газораспределение Тула» в г.Ефремове	г.Ефремов, ул.Свердлова,33
4.	Филиал АО «Газпром газораспределение Тула» в п.Косая Гора	г.Тула, п.Косая Гора, Орловское шоссе,13
5.	Филиал АО «Газпром газораспределение Тула» в г.Новомосковске	г.Новомосковск, ул.Первомайская, 1
6.	Филиал АО «Газпром газораспределение Тула» в г.Суворове	г.Суворов, ул.Энергетиков, 1-б
7.	Филиал АО «Газпром газораспределение Тула» в г.Узловой	г.Узловая, ул.Ф.Энгельса,20
8.	Филиал АО «Газпром газораспределение Тула» в г.Щекино	г.Щекино, ул.Советская,18
9.	Филиал АО «Газпром газораспределение Тула» – «Подземметаллзащита»,	г.Тула, п.Менделеевский, ул.Менделеевская,3-а
10.	Филиал АО «Газпром газораспределение Тула» – «Проектно-сметное бюро»	г.Тула, ул.М.Тореза,5-а

Среднесписочная численность работающих в Обществе составила:

- в 2017 году - 2 940 человек
- в 2018 году - 2 948 человек
- в 2019 году - 2 915 человек

Основные виды деятельности общества в 2019 году согласно Уставу общества являются:

- транспортировка природного газа покупателям Тульской области;
- прочая деятельность.


Общество осуществляло свою деятельность на основании следующих лицензий:

№ п/п	Организация	Вид деятельности	Вид документа	№ лицензии (разрешения, свидетельства и т.д.)	Срок действия лицензии	
					начало действия	окончание действия
1.	Министерство транспорта Российской Федерации. Федеральная служба по надзору в сфере транспорта	На осуществление погрузочно-разгрузочной деятельности применительно к опасным грузам на железнодорожном транспорте	Лицензия	ПРД №7104111	13.11.13	Без ограничения срока действия



Пояснения к годовой бухгалтерской (финансовой) отчетности
за 2019 год

2.	Федеральная служба по экологическому, технологическому и атомному надзору	Эксплуатация взрывопожароопасных и химически опасных производственных объектов I, II и III классов опасности	Лицензия	№ ВХ-11-005669	26.08.14	Без ограничения срока действия
3.	Федеральная служба по надзору в сфере защиты прав потребителей и благополучия человека	Деятельность в использовании источников ионизирующего излучения (генерирующих)	Лицензия	№71.ТЦ.04.002.Л.000 047.0806	07.11.13	Без ограничения срока
4.	Министерство Российской Федерации по делам гражданской обороны, чрезвычайным ситуациям и ликвидации последствий стихийных бедствий	Деятельность по монтажу, ремонту и обслуживанию средств обеспечения пожарной безопасности зданий и сооружений	Лицензия	№ 1-Б/01374	25.12.13	Без ограничения срока
5.	Департамент по недропользованию по Центральному округу	Разведка и добыча подземных вод для технологического обеспечения водой пункта обмена баллонов в с.Покровка Ефремовского района	Лицензия	ТУЛ 00548 ВЭ	23.06.14	01.02.30
6.	Департамент по недропользованию по Центральному округу	Разведка и добыча подземных вод для технологического обеспечения водой производственно-складской базы в г.Киреевске	Лицензия	ТУЛ 00549 ВЭ	23.06.14	31.12.27
7.	Ассоциация Саморегулируемая организация «Инженер-Изыскатель»	Допуск к работам, которые оказывают влияние на безопасность объектов капитального строительства	Свидетельство	№ИИ-114-513	03.12.13	Без ограничения срока
8.	Объектовая комиссия Минэнерго России по аттестации аварийно-спасательных формирований и спасателей ПАО "Газпром"	Свидетельство на право ведения аварийно-спасательных и других неотложных работ в чрезвычайных ситуациях	Свидетельство	№ 16/3-6-76	23.11.17	23.11.20



**Пояснения к годовой бухгалтерской (финансовой) отчетности
за 2019 год**

9.	Департамент образования Тульской области	Общеобразовательная деятельность	Лицензия	№ 0133/01762	15.01.2014	Без ограничения срока
10.	Управление Федеральной службы по надзору в сфере природопользования по Тульской области	Осуществление деятельности по сбору, транспортированию, обработке, утилизации, обезвреживанию, размещению отходов I - IV классов опасности	Лицензия	(71)-4338-Т	06.09.2017	Без ограничения срока
11.	Акционерное общество "АГРОМАШ"	Проведение контроля оборудования и материалов неразрушающими методами при изготовлении, строительстве, монтаже, ремонте, реконструкции и техническом диагностировании объектов	Свидетельство	Свидетельство об аттестации № 64А040793	13.12.2017	13.12.20
12.	Ассоциация Саморегулируемая организация «Газораспределительная система. Проектирование»	Допуск к работам, которые оказывают влияние на безопасность объектов капитального строительства	Свидетельство	Свидетельство № ГСП-10-020	20.06.2017	Без ограничения срока

Общество является членом следующих саморегулируемых организаций:

- Союз организаций нефтегазовой отрасли «Российское газовое общество», запись в реестре - №107;
- Ассоциация «Саморегулируемая организация «Строители Тульской области», дата регистрации 04.07.2017 год, регистрационный номер 501;
- Ассоциация Саморегулируемая организация «Газораспределительная система. Проектирование» (свидетельство №ГСП-10-020 от 20.06.2017г.), запись в реестре - №20;
- Ассоциация Саморегулируемая организация «Инженер-Изыскатель» (свид-во №ИИ-114-513 от 03.12.2013г.), запись в реестре - №114.

Генеральный директор Общества - Воробьев Николай Юрьевич

Назначен на основании протокола Совета директоров (протокол №7 от 07.07.2016 г) на срок 08.07.2016 г по 08.07.2019 г., (протокол №12 от 08.07.2019 г) на срок с 09.07.2019 г по 08.07.2022 г.

Главный бухгалтер Общества - Лыженков Андрей Валерьевич.




**Пояснения к годовой бухгалтерской (финансовой) отчетности
за 2019 год**

На основании протокола годового общего собрания акционеров №1 от 21 июня 2018 года в Совет директоров Общества с 21.06.2018 года входят следующие лица:

	Фамилия, имя, отчество	Должность
1.	Дмитриев Евгений Анатольевич (Председатель Совета директоров)	Начальник Управления бюджетирования и ценообразования ООО «Газпром межрегионгаз»
2.	Баранов Дмитрий Леонидович	Главный специалист отдела по корпоративному взаимодействию Управления по имуществу и корпоративным отношениям ООО "Газпром межрегионгаз"
3.	Елецкий Алексей Сергеевич	Начальник группы по работе с ДЗО Приволжского и Центрального ФО отдела по корпоративному взаимодействию Управления по имуществу и корпоративным отношениям ООО «Газпром межрегионгаз»
4.	Пискурева Юлия Олеговна	Заместитель начальника управления Управления по имуществу и корпоративным отношениям ООО «Газпром межрегионгаз»
5.	Прохорова Ольга Владимировна	Заместитель начальника отдела по корпоративному взаимодействию Управления по имуществу и корпоративным отношениям ООО «Газпром межрегионгаз»
6.	Сидоров Игорь Андреевич	Заместитель начальника отдела по корпоративному взаимодействию Управления по имуществу и корпоративным отношениям ООО «Газпром межрегионгаз»
7.	Дубинина Людмила Николаевна	Заместитель начальника Корпоративно-правового отдела Юридического управления ООО «Газпром межрегионгаз»

На основании протокола годового общего собрания акционеров №1 от 27 июня 2019 года в Совет директоров Общества с 27.06.2019 года входят следующие лица:

	Фамилия, имя, отчество	Должность
1.	Пискурева Юлия Олеговна (Председатель Совета директоров)	Заместитель начальника управления Управления по имуществу и корпоративным отношениям ООО «Газпром межрегионгаз»
2.	Баранов Дмитрий Леонидович	Главный специалист отдела по корпоративному взаимодействию Управления по имуществу и корпоративным отношениям ООО "Газпром межрегионгаз"
3.	Елецкий Алексей Сергеевич	Начальник группы по работе с ДЗО Приволжского и Центрального ФО отдела по корпоративному взаимодействию Управления по имуществу и корпоративным отношениям ООО «Газпром межрегионгаз»
4.	Селезнев Дмитрий Геннадьевич	Заместитель начальника Управления по имуществу и корпоративным отношениям ООО «Газпром межрегионгаз»
5.	Прохорова Ольга Владимировна	Заместитель начальника отдела по корпоративному взаимодействию Управления по имуществу и корпоративным отношениям ООО «Газпром межрегионгаз»



**Пояснения к годовой бухгалтерской (финансовой) отчетности
за 2019 год**


6.	Сидоров Игорь Андреевич	Заместитель начальника отдела по корпоративному взаимодействию Управления по имуществу и корпоративным отношениям ООО «Газпром межрегионгаз»
7.	Самсонова Екатерина Евгеньевна	Главный специалист отдела по корпоративному взаимодействию Управления по имуществу и корпоративным отношениям ООО «Газпром межрегионгаз»

На основании протокола внеочередного общего собрания акционеров №2 от 04 декабря 2019 года года в Совет директоров Общества с 04.12.2019 года входят следующие лица:

	Фамилия, имя, отчество	Должность
1.	Ломакин Андрей Михайлович (Председатель Совета директоров)	Заместитель генерального директора по эксплуатации и развитию газораспределительных систем ООО «Газпром межрегионгаз»
2.	Селезнев Дмитрий Геннадьевич	Заместитель начальника Управления по имуществу и корпоративным отношениям ООО «Газпром межрегионгаз»
3.	Власенко Вероника Владимировна	Начальник Управления бюджетирования ООО «Газпром межрегионгаз»
4.	Фоменков Игорь Анатольевич	Заместитель начальника Управления по работе с органами власти и регионами ООО «Газпром межрегионгаз»
5.	Прохорова Ольга Владимировна	Заместитель начальника отдела по корпоративному взаимодействию Управления по имуществу и корпоративным отношениям ООО «Газпром межрегионгаз»
6.	Дудкин Алексей Александрович	Заместитель начальника Юридического управления – начальник корпоративно-правового отдела ООО «Газпром межрегионгаз»
7.	Кульбатченко Светлана Юрьевна	Заместитель начальника Управления газификации ООО «Газпром межрегионгаз»

Обществом создана Ревизионная комиссия в количестве 3 человек:

	Фамилия, имя, отчество	Должность
1.	Афанасьева Александра Юрьевна	Главный аудитор отдела контроля за финансово-хозяйственной деятельностью Общества и объектов вложений Управления внутреннего аудита ООО "Газпром межрегионгаз"
2.	Лебедева Полина Михайловна	Главный экономист Отдела бюджетирования деятельности ГРО Дальнего Востока и Северо-Запада России Управления бюджетирования и ценообразования ООО "Газпром межрегионгаз"
3.	Лошкарёв Александр Геннадьевич	Главный специалист по учету финансово-хозяйственных операций АО «Газпром газораспределение Тула» до 25.10.2019 года



2. Раскрытие применяемых способов ведения учета

Основа представления

Бухгалтерская отчетность Общества сформирована исходя из действующих в Российской Федерации правил бухгалтерского учета и отчетности, в частности Федерального закона «О бухгалтерском учете» от 6 декабря 2011 г. № 402-ФЗ и Положения по ведению бухгалтерского учета и бухгалтерской отчетности в Российской Федерации утвержденного приказом Министерства финансов РФ от 29 июля 1998 г. № 34н, а также иных действующих нормативных актов, входящих в систему регулирования бухгалтерского учета и отчетности организаций в Российской Федерации.

Положение по учетной политике Общества на 2019 год подготовлено с учетом требований Федерального закона от 06.12.2011 № 402-ФЗ «О бухгалтерском учете», Положения по ведению бухгалтерского учета и бухгалтерской отчетности в Российской Федерации, утвержденного приказом Министерства Финансов РФ от 29.07.1998 № 34н и других нормативных правовых актов, утверждено приказом №410 от 29.12.2018 г.

Основные средства

Учет основных средств осуществляется в соответствии с требованиями Положения по бухгалтерскому учету «Учет основных средств» ПБУ 6/01, утвержденного приказом Минфина РФ от 30 марта 2001 № 26н.

Порядок отнесения объектов к основным средствам

В составе основных средств отражены земельные участки, здания, машины, оборудование, транспортные средства и другие аналогичные объекты, используемые в качестве средств труда при производстве продукции, выполнении работ или оказания услуг, либо для управления Общества в течение периода, превышающего 12 месяцев.

Определение первоначальной стоимости основных средств

Первоначальная стоимость основных средств, приобретенных Обществом, формируется по фактическим затратам и включает в себя расходы на строительство и приобретение основных средств. Первоначальной стоимостью основных средств, полученных безвозмездно, является рыночная стоимость на дату оприходования. Первоначальной стоимостью основных средств, приобретенных по договорам, предусматривающим исполнение обязательств (оплату) не денежными средствами, начиная с 1 января 2006 г., является стоимость переданных товаров (ценностей). Стоимость переданных товаров (ценностей), устанавливается исходя из цены, по которой в сравнимых обстоятельствах обычно определяется стоимость аналогичных товаров (ценностей).

Затраты, связанные с достройкой и дооборудованием увеличивают первоначальную стоимость основных средств. Затраты, связанные с модернизацией и реконструкцией основных средств увеличивают первоначальную стоимость основных средств при условии улучшения ранее принятых нормативных показателей функционирования объектов основных средств.

Переоценка объектов основных средств

Последняя переоценка основных средств произведена Обществом по состоянию на 31 декабря 1996 года. В Учетной политике Общества (п.9.4) не предусмотрена обязательная переоценка основных средств.



Амортизация объектов основных средств

Амортизация начисляется с 1-ого числа месяца, следующего за месяцем ввода в эксплуатацию конкретных объектов основных средств. Амортизация начисляется линейным способом. По земельным участкам и объектам природопользования, по объектам, переведенным на консервацию на срок более трех месяцев, по приобретенным печатным изданиям, а также по жилищному фонду амортизация не начисляется.

Годовая сумма амортизационных отчислений определяется исходя из первоначальной или восстановительной стоимости объекта основных средств и нормы амортизации, исчисленной исходя из установленного срока полезного использования.

Срок полезного использования приобретаемых основных средств определяется на основании «Единых норм амортизационных отчислений на полное восстановление основных производственных фондов народного хозяйства СССР», утвержденных Постановлением Совмина СССР от 22.10.90г. № 1072; по объектам, включенным в состав основных средств после 1 января 2006 г. – на основании классификации по амортизационным группам, установленной Постановлением Правительства РФ от 01.01.2006 № 1 "О классификации основных средств, включаемых в амортизационные группы", с 2017 сроки полезного использования поступивших основных средств определяются экспертной комиссией, назначаемой приказом руководителя предприятия исходя из ожидаемого срока использования этого объекта в соответствии с ожидаемой производительностью или мощностью, ожидаемого физического износа, зависящего от режима эксплуатации (количества смен), естественных условий и влияния агрессивной среды, системы проведения ремонта, других ограничений согласно п. 20 ПБУ 6/01, п.7 ст.258 НК РФ.

Активы, в отношении которых выполняются условия, предусмотренные в пункте 4 ПБУ 6/01, и стоимостью в пределах 40 000 рублей (лимит, установленный в учетной политике) за единицу, отражаются в бухгалтерском учете и бухгалтерской отчетности в составе материально-производственных запасов. В целях обеспечения сохранности этих объектов в производстве или при эксплуатации в организации организован надлежащий контроль за их движением.

Выбытие объектов основных средств


Объекты основных средств, которые выбыли или были ликвидированы, списываются с бухгалтерского баланса вместе с соответствующей накопленной амортизацией. Прибыли или убытки от выбытия или ликвидации включаются в отчет о финансовых результатах.

Затраты по ремонту и обслуживанию

Затраты по обслуживанию и текущему ремонту признаются как расходы в том периоде, когда они понесены. Политика Общества состоит в том, чтобы производить такой уровень ремонта и обслуживания, который необходим для обеспечения эксплуатации основных средств в пределах установленного срока полезного использования.

Информация о принятых сроках полезного использования объектов основных средств (по основным группам):

Группа основных средств	Сроки полезного использования (число лет) объектов, принятых на баланс	
	до 1.01.2006	с 1.01.2006
Здания	от 3 до 100 лет	от 5 до 30 лет и более
Машины и оборудование	от 2 до 50 лет	от года до 25 лет
Транспортные средства	от 2 до 33 лет	от года до 20 лет
Информационное оборудование	от 2 до 50 лет	от года до 20 лет
Прочие	от 2 до 20 лет	от года до 30 лет и более



Нематериальные активы

Учет нематериальных активов осуществляется в соответствии с требованиями Положения по бухгалтерскому учету «Учет нематериальных активов» ПБУ 14/2007, утвержденного приказом Минфина РФ от 27 декабря 2007 № 153н.

Общество устанавливает срок полезного использования по каждому виду амортизируемых нематериальных активов при их принятии к бухгалтерскому учету, исходя из:

- срока действия исключительных прав Общества на результат интеллектуальной деятельности и периода контроля над активом, или
- ожидаемого срока использования актива, в течение которого предполагается получать экономическую выгоду (доход), но не более срока деятельности организации.

Деловая репутация амортизируется в течение 20 лет (но не более срока деятельности Общества). По нематериальным активам с неопределенным сроком полезного использования амортизация не начисляется.

Материально-производственные запасы

Учет материально-производственных запасов осуществляется в соответствии с требованиями Положения по бухгалтерскому учету «Учет материально-производственных Запасов» ПБУ 5/01, утвержденного приказом Минфина РФ от 9 июня 2001 № 44н.

Материально-производственные запасы, используемые при производстве продукции, оказания услуг, выполнения работ, товары, готовая продукция отражены в бухгалтерском балансе по фактической себестоимости, с учетом затрат по доставке материалов для производства и строительства и товаров до настоящего местонахождения и доведения их до состояния пригодного к использованию.

Материалы и товары учитываются по фактической себестоимости их приобретения (заготовления) без применения учетных цен. При их выбытии производится по способу средней себестоимости.

Счет 15 "Заготовление и приобретение материальных ценностей" не применяется.

Порядок оценки незавершенного производства

К незавершенному производству относятся продукция, работы, услуги частичной готовности, законченные, но не принятые заказчиком работы и услуги, остатки невыполненных заказов, материалы и полуфабрикаты, подвергшиеся обработке и находящиеся в производстве. Стоимость НЗП формируется путем отнесения прямых затрат к конкретному объекту НЗП, соответствующих прямым расходам в налоговом учете (материальные затраты в соответствии с подпунктами 1,4,7 пункта 1, ст.254 НК РФ, расходы на оплату труда персонала, участвующего в производственном процессе, выполнении работ, услуг, суммы социального страхования и обеспечения, суммы начисленной амортизации).

Счет 16 «Отклонения в стоимости материальных ценностей» не применяется

Транспортно-заготовительные расходы отражаются на отдельном субсчете к счету 10 «Материалы» (10-12). Списание ТЗР производится пропорционально стоимости материалов, исходя из отношения суммы остатка ТЗР на начало месяца и текущих ТЗР за месяц к сумме остатка материалов на начало месяца и поступивших материалов в течении месяца. Полученное в результате значение, умноженное на 100, дает процент, который следует использовать при списании ТЗР на увеличение (удорожание) стоимости израсходованных материалов. ТЗР в конце месяца распределяются головным управлением пропорционально сумме переданных филиалам материалов по сч.79 «Внутрихозяйственные расчеты».



Учет коммерческих и управленческих расходов, издержек обращения

Порядок учета расходов осуществляется в соответствии с требованиями Положения по бухгалтерскому учету «Учет расходов организаций» ПБУ 10/99, утвержденного приказом Минфина РФ от 6 мая 1999 г. № 33н.

Коммерческие и управленческие расходы, издержки обращения признаются полностью в том отчетном периоде, в котором они имели место быть, и относятся к расходам по обычным видам деятельности.

Косвенные расходы, накопленные на счете 26 «Общехозяйственные расходы», списываются в конце месяца на счет 90-08 «Управленческие расходы» в следующем порядке:

Распределение данных расходов по видам проданной продукции, работ, услуг, а также товаров производится пропорционально удельному весу выручки от продаж продукции, товаров, работ и услуг каждого вида деятельности в общей сумме выручки от их продаж, включая выручку, не предъявленную к оплате, по договорам строительного подряда.

В случае если объем выручки от продаж продукции, товаров, работ и услуг не превышает 5% от общей суммы выручки по всем видам продаж продукции, товаров, работ и услуг, общехозяйственные расходы на продажу продукции, товаров, работ и услуг не распределяются. При этом Общество, определяет перечень продукции, товаров, работ и услуг, которые включаются в состав прочей продукции, товаров, работ и услуг.

Финансовые вложения

Учет финансовых вложений осуществляется в соответствии с требованиями Положения по бухгалтерскому учету «Учет финансовых вложений» ПБУ 19/02, утвержденного приказом Минфина РФ от 10 декабря 2002 г. № 126н.

Оценка финансовых вложений, по которым не определяется текущая рыночная стоимость, при реализации и ином выбытии определяется способом списания по первоначальной стоимости каждой единицы.

По долговым ценным бумагам, по которым не определяется текущая рыночная стоимость, разница между первоначальной стоимостью и номинальной стоимостью в течение срока их обращения равномерно по мере причитающегося по ним в соответствии с условиями выпуска дохода относится на финансовые результаты.


Выручка от продаж

Порядок учета доходов осуществляется в соответствии с требованиями Положения по бухгалтерскому учету «Учет доходов организаций» ПБУ 9/99, утвержденного приказом Минфина РФ от 6 мая 1999 г. № 32н.

Выручка от продажи продукции (выполнения работ, оказания услуг) является доходом от обычных видов деятельности и отражается в бухгалтерской отчетности при одновременном соблюдении следующих условий:

- 1) имеется право на получение выручки;
- 2) существует уверенность в поступлении экономических выгод;
- 3) право собственности на продукцию перешло к покупателю, работа принята заказчиком, услуга оказана;
- 4) сумма выручки и расходы, которые произведены (будут произведены), могут быть определены.

Выручка от продажи в отчетности показана за минусом налога на добавленную стоимость, акциза, налога с продаж, таможенных пошлин, иных аналогичных обязательных платежей. Выручка по договорам строительного подряда с длительным производственным циклом, при условии, что в



договоре не предусмотрена поэтапная сдача работ или услуг, доходы учитываются пропорционально фактическим расходам отчетного периода в общей сумме затрат по смете.

Заемные средства

Объекты учета отсутствуют.

Дебиторская задолженность

В бухгалтерском учете Общество определяет дебиторскую задолженность в размере дохода от продажи товаров, работ, услуг, а также основных средств и иного имущества.

Дебиторская задолженность, по которой срок исковой давности истек, другие долги не реальные для взыскания списываются по каждому обязательству на финансовые результаты, если в период предшествующий отчетному суммы долгов не резервировались.

Резерв по сомнительным долгам

Общество отражает в бухгалтерской отчетности дебиторскую задолженность за минусом резерва по сомнительным долгам. Резерв создается ежегодно на основании данных инвентаризации расчетов по задолженности, признанной сомнительной.

Собственный капитал

В составе капитала отражаются:

- уставный капитал;
- добавочный капитал;
- резервный капитал;
- нераспределенная прибыль

Общество отражает в учете и отчетности операции по движению сумм нераспределенной прибыли в соответствии с решениями общего собрания акционеров. Использование нераспределенной прибыли производится в порядке установленном нормативными документами по бухгалтерскому учету и отчетности.

Добавочный капитал

Добавочный капитал Общества формируется за счет прироста стоимости основных средств, определяемого при переоценке, эмиссионного дохода, полученного в результате продажи акций Общества по цене, превышающей их номинальную стоимость.

Резервный капитал

В Обществе создается резервный капитал (фонд) путем обязательных отчислений 5% от размера уставного капитала, согласно пункта 15.2 Устава Общества.

Операции в иностранной валюте

Объекты учета отсутствуют.

Инвентаризация имущества и обязательств

Порядок проведения инвентаризации имущества и обязательств, а также формирования в бухгалтерской отчетности результатов ее проведения осуществляется в соответствии с требованиями



Пояснения к годовой бухгалтерской (финансовой) отчетности за 2019 год

Методических указаний по инвентаризации имущества и финансовых обязательств, утвержденных приказом Минфина РФ от 13 июня 1995 № 49.

В 2019 году в соответствии с Учетной политикой Общества и на основании Приказа №231 от 19.09.2019 г. проведена инвентаризация имущества и обязательств, в том числе: материально-производственных запасов проведена по состоянию на 01 октября 2019г., активов и финансовых обязательств – по состоянию на 31 декабря 2019г., основных средств и нематериальных активов, числящихся на балансе – по состоянию на 01.11.2019 г., основных средств, принятых по договорам аренды (субаренды) - по состоянию на 30.11.2019г. В результате инвентаризации выявлены излишки и недостачи. Выявленный в результате инвентаризации излишек имущества оприходован по рыночной стоимости на дату проведения инвентаризации.

Учет расчетов по налогу на прибыль

Учет расчетов по налогу на прибыль, условного дохода/расхода, постоянных и отложенных налоговых активов, обязательств, осуществляется в соответствии с Положением по бухгалтерскому учету «Учет расчетов по налогу на прибыль организаций» ПБУ 18/02, утвержденного приказом Минфина РФ от 19 ноября 2002 г. № 114н.

Способ закрепленный учетной политикой:

«Организация использует следующий способ определения величины текущего налога на прибыль - на основе данных, сформированных в бухгалтерском учете в соответствии с пунктами 20 и 21 Положения. При этом величина текущего налога на прибыль должна соответствовать сумме исчисленного налога на прибыль, отраженного в налоговой декларации по налогу на прибыль».

Информация о постоянных разницах формируется на основании данных первичных документов.

При составлении бухгалтерской отчетности суммы отложенных налоговых активов и отложенных налоговых обязательств в бухгалтерском балансе отражаются развернуто (не сальдируются) в составе внеоборотных активов и долгосрочных обязательств соответственно.

События после отчетной даты

Информация о событиях после отчетной даты раскрывается в отчетности в соответствии с требованиями Положения по бухгалтерскому учету «События после отчетной даты» (ПБУ 7/98), утвержденного приказом Минфина РФ №56н от 25.11.1998.

Условные факты хозяйственной деятельности

Информация об условных фактах раскрывается в пояснениях к годовой бухгалтерской (финансовой) отчетности Общества в соответствии с требованиями Положения по бухгалтерскому учету «Оценочные обязательства, условные обязательства и условные активы» ПБУ 8/2010, утвержденного приказом Минфина РФ №167н от 13.12.2010


Информация о связанных сторонах

Общество включает в пояснения к годовой бухгалтерской (финансовой) отчетности, входящих в состав бухгалтерской отчетности в виде отдельного раздела информацию о связанных сторонах.

Информация о связанных сторонах раскрывается в соответствии с порядком, установленным Положением по бухгалтерскому учету «Информация о связанных сторонах» ПБУ(11/2008), утвержденного приказом Минфина РФ №48 от 29.04.2008.

Информация о прекращаемой деятельности

Общество включает в пояснения к годовой бухгалтерской (финансовой) отчетности информацию о прекращаемой деятельности в соответствии с требованиями Положения по бухгалтерскому учету «Информация по прекращаемой деятельности» ПБУ 16/02 утвержденного приказом Минфина РФ №66н от 02.07.2002.



Изменения учетной политики

Изменения учетной политики по сравнению с предыдущим отчетным периодом


Учетная политика, применяемая в 2019 году, существенно не отличалась от Учетной политики 2018 года. Были внесены дополнения и изменения в Учетную политику на 2019 год в следующие разделы и пункты:

Раздел учетной политики	Было до 01.01.2019	С учетом изменений с 01.01.2019
Раздел 11. Резервы под обесценение финансовых вложений	Резервы под обесценение финансовых вложений не создаются.	<p>Общество ежегодно по состоянию на 31 декабря создает резерв под обесценение финансовых вложений, по которым текущая рыночная стоимость не определяется, на величину разницы между их учетной стоимостью и расчетной стоимостью, если последняя ниже их первоначальной стоимости.</p> <p>Расчетная стоимость указанных вложений определяется инвентаризационной комиссией в процессе проведения ежегодной инвентаризации активов, имущества и обязательств Общества. При этом комиссия определяет расчетную стоимость финансовых вложений, по которым текущая рыночная стоимость не определяется, на основании данных анализа отчетности и иной информации, соответствующих объектов вложений за отчетный год по сравнению с аналогичными данными на начало года, представляемых структурным подразделением, ответственным за реализацию задач в сфере имущественных отношений. Данный анализ осуществляется в соответствии с критериями снижения стоимости указанных вложений, установленными Положением по бухгалтерскому учету финансовых вложений.</p> <p>Наряду с этим анализ стоимости финансовых вложений, по которым текущая рыночная стоимость не определяется, основан в части вложений:</p> <ul style="list-style-type: none"> - в акции (доли в уставном капитале) объекта инвестиций – на расчете размера доли инвестора в чистых активах, рассчитанной исходя из его доли в уставном капитале; - в иные виды, не имеющие рыночной стоимости, – на порядке определения резерва по сомнительным долгам по дебиторской задолженности.



Пояснения к годовой бухгалтерской (финансовой) отчетности
за 2019 год

<p>Раздел 23. Учет специальной надбавки к тарифу на транспортировку газа по газораспределительным сетям для реализации программы газификации (строительство, реконструкция и модернизация)</p>	<p>Специальная надбавка к тарифам на услуги по транспортировке газа по газораспределительным сетям (далее – спецнадбавка), предназначенная для финансирования программ газификации, формирует доходы от реализации услуг по транспортировке газа и является источником целевого финансирования программы газификации.</p> <p>Величина спецнадбавки за расчетный период определяется на основании данных об объеме транспортированного Обществом газа в соответствующем расчетном периоде и размера спецнадбавки с учетом налоговой составляющей, утвержденного органами власти субъектов РФ на отчетный год.</p> <p>В случае, если к объему транспортированного газа и стоимости его транспортировки в расчетном периоде применяется повышающий коэффициент, то величина спецнадбавки в расчетном периоде определяется с учетом повышающего коэффициента.</p> <p>Величина признанной спецнадбавки отражается в составе средств целевого финансирования и учитывается на счете 86.01 «Целевое финансирование из бюджета». Ежеквартально спецнадбавка отражается по дебету счета 99.09 «Прочие прибыли и убытки» и кредиту счета 86.01 «Целевое финансирование из бюджета».</p> <p>Обособленный учет средств спецнадбавки за минусом налоговой составляющей осуществляется Обществом на отдельном расчетном счете.</p> <p>Расходование средств спецнадбавки осуществляется</p>	<p>Специальная надбавка к тарифам на услуги по транспортировке газа по газораспределительным сетям (далее – спецнадбавка), предназначенная для финансирования программ газификации, формирует доходы от реализации услуг по транспортировке газа и является источником целевого финансирования программы газификации.</p> <p>Величина спецнадбавки за расчетный период определяется на основании данных об объеме транспортированного Обществом газа в соответствующем расчетном периоде и размера спецнадбавки с учетом налоговой составляющей, утвержденного органами власти субъектов РФ на отчетный год.</p> <p>В случае, если к объему транспортированного газа и стоимости его транспортировки в расчетном периоде применяется повышающий коэффициент, то величина спецнадбавки в расчетном периоде определяется с учетом повышающего коэффициента.</p> <p>Величина признанной спецнадбавки отражается в составе средств целевого финансирования и учитывается на счете 86.01 «Целевое финансирование из бюджета», за исключением средств специальной надбавки, использованных на осуществление расходов текущего (некапитального) характера. Ежеквартально спецнадбавка отражается по дебету счета 99.09 «Прочие прибыли и убытки» и кредиту счета 86.01 «Целевое финансирование из бюджета».</p> <p>Обособленный учет средств спецнадбавки за минусом налоговой составляющей осуществляется Обществом на отдельном расчетном счете.</p> <p>Расходование средств спецнадбавки осуществляется при оплате задолженности поставщикам, подрядчикам, прочим дебиторам и кредиторам по приобретенным товарам (работам, услугам) в рамках реализации программы газификации.</p> <p>Финансирование работ по строительству, реконструкции, модернизации объектов за счет средств спецнадбавки осуществляется в объемах, установленных программой газификации.</p> <p>Списание суммы спецнадбавки производится по мере ввода в эксплуатацию объектов,</p>
--	--	--



**Пояснения к годовой бухгалтерской (финансовой) отчетности
за 2019 год**

	<p>при оплате задолженности поставщикам, подрядчикам, прочим дебиторам и кредиторам по приобретенным товарам (работам, услугам) в рамках реализации программы газификации.</p> <p>Финансирование работ по строительству, реконструкции, модернизации объектов за счет средств спецнадбавки осуществляется в объемах, установленных программой газификации.</p> <p>Списание суммы использованной спецнадбавки производится по мере ввода в эксплуатацию объектов, строительство, реконструкция, модернизация которых предусмотрены программой газификации на основании Бухгалтерской справки.</p> <p>Учет использованных средств спецнадбавки ведется на счете 83.09 «Другие источники».</p> <p>В отчете о финансовых результатах признанная спецнадбавка отражается по дополнительно вписываемой строке 2461. При выбытии основных средств, построенных за счет средств спецнадбавки первоначальная стоимость списанных основных средств отражается в составе нераспределенной прибыли по кредиту сч. 84.</p>	<p>реконструкция, модернизация которых предусмотрены программой газификации на основании Бухгалтерской справки.</p> <p>Учет использованных средств спецнадбавки ведется на счете 83.09 «Другие источники».</p> <p>В отчете о финансовых результатах признанная спецнадбавка отражается по дополнительно вписываемой строке 2461. При выбытии основных средств, построенных за счет средств спецнадбавки первоначальная стоимость списанных основных средств отражается в составе нераспределенной прибыли по кредиту сч. 84.</p> <p align="center">Приложение 16</p>
--	---	---

3. Вступительные и сравнительные данные.

**Скорректированные данные бухгалтерского баланса и пояснений за 2018-2019 год
по состоянию на 31.12.2019г.**



**Пояснения к годовой бухгалтерской (финансовой) отчетности
за 2019 год**

**Скорректированные данные бухгалтерского баланса за 2019 по состоянию на 31.12.2018 г., в
связи с уточнением долгосрочных и краткосрочных обязательств**


Наименование показателя	код строки	Сумма до корректировки 2018 г.	Корректировка	Сумма с учетом корректировки 2018 г.
Прочие обязательства в том числе: кредиторская задолженность поставщики и подрядчики гр.5	14502	-	2088281	2088281
Итого по разделу IV гр.5	1400	145607	2088281	2233888
Кредиторская задолженность всего гр. 5	1520	3264848	(2088281)	1176567
Кредиторская задолженность в том числе: поставщики и подрядчики гр. 5	15201	2859750	(2088281)	771469
Итого по разделу V гр.5	1500	3473385	(2088281)	1385104

Скорректированные данные пояснений к бухгалтерскому балансу за 2019 по состоянию на 31.12.2019г. в связи с уточнением данных по долгосрочной и краткосрочной задолженности.

Скорректированные данные пояснений за 2019 год по периоду 2018 года

(тыс. руб.)

Наименование показателя	код строки	Сумма до корректировки	Корректировка	Сумма с учетом корректировки
Рзд.5.3	-	-	-	-
Долгосрочная кредиторская задолженность в том числе: расчеты с поставщиками и подрядчиками за 2018г. гр. 5	5572	-	2088281	2088281
Долгосрочная кредиторская задолженность в том числе: расчеты с поставщиками и подрядчиками за 2018 г. гр.10	5572	-	2088281	2088281
Краткосрочная кредиторская задолженность в том числе: расчеты с поставщиками и подрядчиками за 2018 г. гр. 5	5581	2873002	(2088281)	784721
Краткосрочная кредиторская задолженность в том числе: расчеты с поставщиками и подрядчиками за 2018 г. гр.10	5581	2859750	(2088281)	771469



**Пояснения к годовой бухгалтерской (финансовой) отчетности
за 2019 год**

4. Расшифровки и пояснения к бухгалтерскому балансу и отчету о движении денежных средств.

4.1 Капитальные вложения и оборудование к установке

тыс. руб.						
Наименование показателя	Сальдо на 31.12.17	Сальдо на 31.12.18	Выполнено	Введено	Списано	Сальдо на 31.12.19
Выполнено строительно-монтажных работ	52464	53677	358424	263259	118	148724
Приобретено объектов основных средств	-	-	15060	15060	-	-
Выполнено проектных работ	30627	21264	4706	21264	-	4706
Оборудование требующее монтажа	2829	980	2039	-	-	3019
ИТОГО:	85920	75921	380229	299583	118	156449
Нематериальные активы						
Наименование показателя	Сальдо на 31.12.17	Сальдо на 31.12.18	Выполнено	Введено	Списано	Сальдо на 31.12.19
Приобретение нематериальных активов	492	476	25	345	-	156

Расходы на научно-исследовательские, опытно- конструкторские и технологические работы
Объекты учета отсутствуют

4.2 Основные средства

Первоначальная стоимость и сумма начисленной амортизации, а также движения ОС, изменение стоимости основных средств в результате достройки, дооборудования, реконструкции и частичной ликвидации, в течении года раскрыты в табличной части Пояснения, табл.2.1,2.3

ОС, по которым стоимость не погашается, т.е. амортизация не начисляется относятся земельные участки и объекты природопользования.

а) Основные средства сданные в аренду, числящиеся на балансе и за балансом

Отражены в разделе 2.4 Пояснений к бухгалтерскому балансу и отчету о финансовых результатах

тыс. руб.					
Наименование показателя	Здания	Машины и оборудование	Сооружения	Транспорт	Итого
Первоначальная (восстановительная) стоимость на 31.12.2017	3050	31	318	-	3399
Накопленная амортизация на 31.12.2017	(797)	(31)	(152)	-	(980)
Остаточная стоимость на 31.12.2017	2253	-	166	-	2419
Остаточная стоимость на 01.01.2018	2253	-	166	-	2419
Амортизация	(89)	(-)	(8)	-	(97)



Пояснения к годовой бухгалтерской (финансовой) отчетности
за 2019 год

Первоначальная (восстановительная) стоимость на 31.12.2018	3050	31	318	-	3399
Накопленная амортизация на 31.12.2018	(886)	(31)	(160)	-	(1077)
Остаточная стоимость на 31.12.2018	2164	0	158	-	2322
Остаточная стоимость на 01.01.2019	2164	-	158	-	2322
Поступило из аренды	408	-	-	-	408
Сдано в аренду	427	-	-	-	427
Амортизация	(86)	0	(9)	-	(95)
Первоначальная (восстановительная) стоимость на 31.12.2019	3068	32	318	-	3418
Накопленная амортизация на 31.12.2019	(975)	(32)	(169)	-	(1176)
Остаточная стоимость на 31.12.2019	2093	-	149	-	2242

б) Основные средства, переведенные на консервацию:

Информация о основных средствах, переведенных на консервацию раскрыта в табличной части Пояснения, табл.2.4

в) Объекты недвижимости, принятые в эксплуатацию и находящиеся в процессе государственной регистрации

тыс. руб.

Наименование показателя	31.12.17	31.12.18	31.12.19
Первоначальная стоимость, основных средств, принятых в эксплуатацию и находящихся в процессе государственной регистрации	273 554	165 037	172 247
Накопленная амортизация основных средств, принятых в эксплуатацию и находящихся в процессе государственной регистрации	5 291	4 329	5 249
Остаточная стоимость основных средств, принятых в эксплуатацию и находящихся в процессе государственной регистрации, всего в том числе:	268 263	160 708	166 998



4.3 Финансовые вложения

Аналитические данные раскрыты в «Пояснениях к Бухгалтерскому балансу и Отчету о финансовых результатах» раздел 3.

Резерв под обесценение финансовых вложений в 2017-2018 гг не начислялся. В 2019 году начислен резерв под обесценение финансовых вложений в размере 10 тыс. рублей (доля в уставном капитале дочерней компании АО Газпром газораспределение Тула - ООО «Тула Газ-сервис» ИНН 710755295, находящейся в стадии ликвидации).

Обществом получены доходы по краткосрочным вложениям:

- по депозитам и займам в 2018 - 19104 тыс.руб.
в 2019 - 15918 тыс.руб.

4.4 Запасы

Аналитические данные раскрыты в «Пояснениях к Бухгалтерскому балансу и Отчету о финансовых результатах» раздел 4.

Резерв под обесценение материально-производственных запасов:

тыс.руб.

Наименование показателя	31.12.17	31.12.18	31.12.19
Резерв под обесценение МПЗ	795	333	333

Запасы находящиеся в залоге на 31.12.2018 и на 31.12.2019 отсутствуют.

4.5 Дебиторская задолженность

Долгосрочная дебиторская задолженность

тыс. руб.


Наименование показателя	31.12.2017	31.12.2018	31.12.2019
Задолженность работников по выданным займам и ссудам (сч.73)	1093	939	1107
Задолженность прочих дебиторов (сч.76-09)	6371	-	29
Итого:	7464	939	1136

По данной статье представлены данные о дебиторской задолженности, платежи по которой в соответствии с заключенными договорами ожидаются более чем через 12 месяцев после отчетной даты.

Краткосрочная дебиторская задолженность

тыс.руб.

Наименование показателя	31.12.2017	31.12.2018	31.12.2019
Расчеты с покупателями и заказчиками, всего:	382380	434329	321268
в т.ч.	-	-	-
- транспортировка природного газа	248662	299314	279402
- газоснабжение сжиженным газом	938	-	-
- прочая деятельность	162274	172462	78771
- резерв по сомнительным долгам	(29494)	(37447)	(36905)
Авансы выданные* в т.ч:	5585	4700	1061
- авансы выданные (сч.60-02)	6736	5548	1542
- резерв по сомнительным долгам	(1151)	(848)	(481)
Выполненные этапы по незавершенным работам (сч.46)	4379	2469	1921
Прочая, всего	66322	366098	33229
в т.ч.	-	-	-
- налоги и сборы (сч.68)	953	324741	1834
- расчеты по соц.страхованию (сч.69)	273	802	37
- расчеты с подотчетными лицами (сч.71)	128	144	55
- расчеты с персоналом по прочим операциям (сч.73)	2286	1334	1866
- расчеты по страхованию (сч.76-1)	1118	1150	867
- расчеты по претензиям (сч.76-2)	210	-	512
- расчеты с прочими покупателями и заказчиками (76-06)	-	-	-
- расчеты с разными дебиторами (76-09)	62499	49023	37363
- резерв по сомнительным долгам	(1145)	(1196)	(9305)
Итого:	458666	807596	357479



1.2.7	СпецМонтаж ООО	7726674884	117525, Москва г, ул.Днепропетровская, дом № 5, корпус 4, оф.191	3209
1.2.8	Администрация МО Кимовский район	7115004460	301720 Тульская область, г.Кимовск, ул.Ленина, дом № 44а	2956
1.2.9	ООО "Алза"	2127311850	428000, Чувашская Республика - Чувашия, Чебоксары г, Гагарина ул, дом 55	2085
1.2.10	Приокская инвестиционная компания ООО	6234044974	390000, г.Рязань, ул.Павлова, дом 12	1827
1.2.11	ОАО "ИСТ-ЛИДЕР"	7715397156	117312, г. Москва, ул. Вавилова, д.17, пом.Б2	1355
1.2.12	Воловский Бройлер ООО	7124500513	301570, Тульская обл, Воловский р-н, Волово п, Слепцова ул, дом № 5	1307
1.2.13	Спецстрой 71 ООО	7106529365	300041, Тульская обл, Тула г, Демонстрации ул, дом 2Г, оф.26	1104
1.2.14	Прочие	-	-	13627


4.6 Денежные средства и денежные эквиваленты

Наименование показателя	тыс. руб.		
	31.12.2017	31.12.2018	31.12.2019
Касса	279	331	324
Расчетные счета	2070	43494	-
Валютные счета	-	-	-
Переводы в пути	850	681	550
Депозиты краткосрочные	-	-	-
Специальные счета	571	386	23764
Итого:	3770	44892	24638


Пояснения по Отчету о движении денежных средств (ОДДС) за 2019г.

4.6.1 Расшифровка строки 4111 «Поступления от продажи товаров, продукции, работ и услуг» 2019 год.

Контрагент	ИНН	Адрес	Сумма, тыс.руб
Газпром межрегионгаз Тула ООО	7107049989	300012, 71, Тула, пр.Ленина, дом № 79	1 901 140
Тульский ТК ООО	7118017185	301248, Тульская обл, Щекино г, площадь Ленина, дом 1	317 016
Каргилл ООО	7113502396	301847, Тульская обл, Ефремовский р-н, Ефремов г, Молодежная ул, дом 10	306 513
Тулагоргаз АО	7102000154	300008, Тульская обл, Тула, М.Тореза ул, дом 5	56 331
Пластик АО	7117000076	Российская Федерация.301600 г.Узловая Тульской области.ул.Тульская д.1	42 882
НОВАТЭК Московская область ООО	7729728577	119415, Москва г, Удальцова ул, дом этаж 9, комната 12	42 212
Ди Ферро ООО	7106081147	301212, Тульская область, Щекинский р.п.Первомайский, Административная ул, дом 16, литера В В1, помещение 202	30 347



Администрация МО Веневский р-н	7123003491	301320, Тульская обл., Веневский р-н, Венев г., Ильича пл, дом № 4	24 370
УКС г.Тулы	7106003357	300034 г.Тула, ул.Гоголевская, д.73	23 447
Химический комбинат Алексинский ФКП	7111003056	301361 Тульская область, г.Алексин, пл.Победы,21	17 071
Управление капитального строительства Щекинского района МКУ	7118504238	301241, Тульская обл, Щекинский р-н, Щекино г, Шахтерская ул, дом 11	16 681
ВАПОР АО	7840334925	196084, Санкт-Петербург г, Московский пр., дом 115 литер А помещение 3-Н часть № 117	16 482
АВТОБАН- МОСТОТРЕСТ-СЕРВИС ООО	5009103183	142000, Московская обл., г.Домодедово, тер. Каширское шоссе 51-й км, строение 1	14 303
Мираторг-Орел ООО	5720020715	303205, Орловская обл, Кромской р-н, Бельдяжки с здание 201 кабинет 7	13 903
Приокская инвестиционная компания ООО	6234044974	390000, г.Рязань, ул.Павлова, дом 12	7 077
СК ФАКЕЛ ООО	7805470474	443013, Самарская обл, Самара г, Чернореченская ул, дом 50, ком. 32 А	12 769
СОЦСТРОЙ ООО	3663103077	394026, Воронежская обл, Воронеж г, Дружинников ул, дом 10, оф.106	12 635
Администрация МО Северо-Западное	7133502404	301430, Тульская обл, Суворовский р-н, Суворов г, Пионерская ул, дом 1	10 779
Воловский маслоэкстракционный завод ООО	7124500792	301570, Тульская обл, Воловский р-н, Волово с, ул.Слепцова, дом 5	9 420
Строительная компания Заказчик НС ООО	7116501344	301603, Тульская обл, Новомосковский р-н, Новомосковск г, Маяковского ул, дом № 28-б	9 105
ЭнергоГазИнвест-Тула ООО	7107500552	300041, Тульская обл, Тула г, Пушкинский проезд, дом 4а	8 741
Комитет имущ. и земель. отнош. адм. г.Тулы	7102005410	300034, Тульская обл, Тула г, Гоголевская ул, дом 73	8 686
Администрация МО Суворовский р	7133002320	301430, Тульская обл., Суворовский р-н, Суворов г., Победы пл, дом № 1, корпус -, квартира -	7 742
Киреевский солепромысел ООО	7128012316	301260, Тульская обл, Киреевский р-н, Киреевск г, шахта Комсомольская	6 623
Администрация МО Дубенский район	7125005991	301160 Тульская область, п.Дубна, ул.Первомайская, дом № 33	5 997
Воловский Бройлер ООО	7124500513	301570, Тульская обл, Воловский р-н, Волово п, Слепцова ул, дом № 5	5 821
ИнвестСтрой ООО	7106527209	300012, Тульская обл, Тула г, Ф.Энгельса ул, дом 62, оф.607	5 237
Администрация МО Киреевский район	7128004812	301260, Тульская обл, Киреевский р-н, Киреевск г, Титова ул, дом 4	5 052
Администрация МО Кимовский район	7115004460	301720 Тульская область, г.Кимовск, ул.Ленина, дом № 44а	5 028
Прочие, менее 5000000 руб.	-	-	1 002 468
Итого с учетом НДС	-	-	3 945 878
Итого без учета НДС	-	-	3 288 232



Расшифровка строки 4111 «Поступления от продажи товаров, продукции, работ и услуг» 2018 год.

Контрагент	ИНН	Адрес	Сумма, тыс.руб
ООО Газпром межрегионгаз Тула	7107049989	300012, 71, Тула, пр.Ленина, дом № 79	1850243
АО Тулагоргаз	7102000154	300008, Тульская обл, Тула, М.Тореза ул, дом 5	485511
АО Пластик	7117000076	301600 г.Узловая Тульской области.ул.Тульская д.1	44314
ООО "ИНТЕРТЕХПРОЕКТ"	7716800385	129336, г.Москва, ул.Стартовая, дом 23, корпус 1, пом.2, ком.10	41775
ООО "НОВАТЭК Московская область"	7729728577	119415, Москва г, Удальцова ул, дом 1А, этаж 9, комната 12	38410
АО "Корпорация развития Тульской области"	7104046595	300041, Тульская обл, Тула г, Менделеевская ул, дом 4	37552
ООО "Воловский Бройлер"	7124500513	301570, Тульская обл, Воловский р-н, Волово п, Слепцова ул, дом № 5	13983
Администрация МО Веневский район	7123003491	301320, Тульская обл., Веневский р-н, Венев г., Ильича пл, дом № 4	14355
Администрация МО Северо-Западное	7133502404	301430, Тульская обл, Суворовский р-н, Суворов г, Пионерская ул, дом 1	13935
Администрация МО Киреевский район	7128004812	301260, Тульская обл, Киреевский р-н, Киреевск г, Титова ул, дом 4	13927
ООО "РЕМГАЗСТРОЙ"	4029033510	249930, Калужская обл, Мосальск г, Ленина ул, дом 42А, оф.3	13017
ООО "ЭнергоГазИнвест-Тула"	7107500552	300041, Тульская обл, Тула г, Пушкинский проезд, дом 4а	9865
УКС г.Тулы	7106003357	300034 г.Тула, ул.Гоголевская, д.73	6420
Администрация МО Щекинский район	7118011747	301248, Тульская обл, Щекинский р-н, Щекино г, Ленина пл, дом 1	8932
Комитет имущ. и земель. отнош. адм. г.Тулы	7102005410	300034, Тульская обл, Тула г, Гоголевская ул, дом 73	8227
ООО ТМК	7103518816	301846, Тульская обл, Ефремовский р-н, Ефремов г, Интернациональная ул, дом 9, оф.20	3525
Администрация МО Белевский район	7122000145	301530, Тульская обл, Белевский р-н, Белев г, пл.Октября, дом 3	7072
Региональная генерирующая компания - Тула ООО	7107108610	300041, Тульская обл, Тула г, Тургеневская ул, дом 69, оф.401	6152
ПАО "Керамика"	7118013624	Тульская обл.,Щекинский район, п.Ломинцевский. ул.Заводская, д.2	5997
КБП АО	7105514574	300004, Тульская обл, Тула г, Щегловская засека ул, дом № 59	5703
Администрация МО Богородицкий район	7112004052	301835, Тульская обл, Богородицкий р-н, Богородицк г, Ленина ул, дом 3	5583
Прочие, менее 5000000 руб.	-	-	955556
Итог с учетом НДС	-	-	3590054
Итог без учета НДС	-	-	3042419




4.6.2 Расшифровка строки 4113 «авансы полученные от покупателей, заказчиков» за 2019 год.

Контрагент	ИНН	Адрес	Сумма, тыс.руб.	Дата платежа, сумма руб.
ООО "Алексинская тепло-энерго компания"	7111017926	301361, Тульская обл, Алексинский р-н, Алексин г, Пахомова ул, дом № 16а	31879	17.04.19-31879
Администрация МО Кимовский район	7115004460	301720 Тульская область, г.Кимовск, ул.Ленина, дом № 44а	7543	25.12.19 - 875 26.12.19 - 6668
ООО "Приокская инвестиционная компания"	6234044974	390000, г.Рязань, ул.Павлова, дом 12	5999	19.11.19 -2500 05.12.19 -1152 25.12.19 -2347
ООО Тепличный" Комплекс "Тульский	7118017185	301248, Тульская обл, Щекино г, площадь Ленина, дом 1	5046	19.08.19 - 1648 11.12.19 - 3021 11.12.19 - 377
Прочие, менее 5000000 руб.	-	-	81430	-
Итого с учетом НДС	-	-	131897	-
Итого без учета НДС	-	-	109914	-


Расшифровка строки 4113 «авансы полученные от покупателей, заказчиков» за 2018 год.

Контрагент	ИНН	Адрес	Сумма, тыс.руб.	Дата платежа, сумма руб.
АО "Интер РАО - Электрогенерация"	7704784450	Московская обл, г.Москва, ул. Большая Пироговская, дом № 27, строение 1	31079	27.12.2018-31079
АО "Интер РАО - Электрогенерация", филиал	7704784450	Московская обл, г.Москва, ул. Большая Пироговская, дом № 27, строение 1	30580	24.12.2018-30580
ОАО "Российские железные дороги"	7708503727	107174, Москва г, Басманная Нов. ул, дом 2	12681	23.05.2018-12681
ООО СОЦСТРОЙ	3663103077	394026, Воронежская обл, Воронеж г, Дружинников ул, дом 10, оф.106	12456	27.11.2018-12137 04.10.2018-65 06.11.2018-254
ФКП "Алексинский химический комбинат"	7111003056	301361 Тульская область, г.Алексин, пл.Победы,21	6431	29.12.2018-6431
Прочие, менее 5000000 руб.	-	-	93784	-
Итого с учетом НДС	-	-	187011	-
Итого без учета НДС	-	-	158484	-



4.6.3 Расшифровка строки 4121 «Платежи поставщикам (подрядчикам) за сырье, материалы, работы, услуги» за 2019 год.

Контрагент	ИНН	Юридический адрес	Сумма, тыс.руб.
Газпром газораспределение АО	7838306818	197110, Санкт-Петербург г, Адмирала Лазарева наб, дом 24, литер А	700 783
Микроцит ООО	7107057690	300045, Тульская обл., Тула г., Морозова ул, дом № 1, корпус Б	161 600
Полипластик Центр ООО	7728522157	142182, Московская обл, Подольск г, Бережковский (Климовск мкр.) проезд, дом 10	144 207
Велокс ООО	7801347110	199106, Санкт-Петербург г., Наличная ул, дом № 6, литера И, помещение 145	106 966
Джи Пи Си Рус ООО	6167108933	344011, Ростовская обл, Ростов-на-Дону г, Доломановский пер, дом 70	64 307
Газпром межрегионгаз Тула ООО	7107049989	300012, 71, Тула, пр.Ленина, дом № 79	60 184
Петербург Групп ООО	7806188270	195248, Санкт-Петербург г., Революции ш., дом № 84, литера Т, помещение 6-Н, 3 Эт, Ком 17, 21	41 002
Ариэль Пласткомплект ООО	5027146768	140053, Московская обл., Котельники г., Дзержинское ш., дом № 4	32 869
ТНС энерго Тула АО	7105037307	300041, Тульская обл., Тула г., Каминского ул, дом № 31А	30 475
Техсистема-УМР ООО	7734624693	143909, Московская обл., Балашиха г., Советская ул, дом № 35	28 897
СервисСофт Инжиниринг ООО	7105522261	190000, Санкт-Петербург г, Большой Сампсониевский пр-кт, дом 60, литер А, помещение 2-Н	24 945
Экс-Форма ПКФ ООО	6455004320	410512, Саратовская обл., Саратовский р-н, Березина Речка с, Школьная ул, дом № 13	21 819
Фрегат ООО	7103049025	300041, Тульская обл, Тула г, Мосина ул, дом 6, оф. 311	20 014
Альянс ООО	7806528864	194044, Санкт-Петербург г, Большой Сампсониевский пр-кт, дом 60, литера А пом 2Н, оф. 1006	19 697
Газкомплект северо-запад ООО	7802841427	194044, Санкт-Петербург г., Большой Сампсониевский пр-кт, дом № 28, корпус /Лит. 2/Д, помещение 225.1/225.2	17 904
ООО МРГТ	7806108193	194044, Санкт-Петербург г., Большой Сампсониевский пр-кт, дом № 28, корпус Корпус 2 Лит. Д, квартира Помещение 45-Н, №1-55	16 244
Строймаркет 99 ООО	7705274606	113095, Москва г., Пятницкая ул, дом № 47, корпус 7	15 259
Сплав НПИФ ООО	6166003416	344029, Ростовская обл., Ростов-На-Дону г., Металлургическая ул, дом № 102/2, офис 615	13 753
Трейд ТТМ ООО	7130030337	301131, Тульская обл, Ленинский р-н, Ленинский рп, Мичурина ул, дом 66	13 046
МельКом ООО	7107097446	300026, Тульская обл, Тула г, Н.Руднева ул, дом 65	12 119
ВИСТА Группа компаний ООО	7107543027	300005, Тульская обл, Тула г, Павшинский мост ул, дом 2	11 498



Витязи ЧОП ООО	7104045337	300008, Тульская обл., Тула г., М.тореза ул, дом № 14Б	9 848
Атриум строительная компания ООО	7107521062	300041, Тульская обл., Тула г., Металлистов ул, дом № 3, помещение 1 (Этаж 2)	9 727
Газэнергоинформ ООО	7728696530	192174, г.Санкт-Петербург, ул.Седова, дом 142 лит.А, пом.8Н	9 490
Управление росреестра по Тульской области	7106512065	300041, Тульская обл., Тула г., Сойфера ул, дом № 20, корпус А	9 371
Стиль ООО	7106504988	300013, Тульская обл., Тула г., Московская ул, дом № 17, офис 9	9 316
МБ-строй ООО	7804398137	195196, Санкт-Петербург г., Таллинская ул, дом № 7, литера И	8 014
Эльтон ООО	6449971190	413102, Саратовская обл, Энгельский р-н, Приволжский рп, Мясокомбинат ул, дом 15	7 686
СуворовКлинингСервис ООО	7133502595	301430, Тульская обл, Суворовский р-н, Суворов г, Островского ул, дом 1а	7 152
Геополитика ООО	5032139830	143003, Московская обл, Одинцовский р-н, Одинцово г, Маршала Бирюзова ул, дом 15, оф.207	6 843
ТУЛПРОМИНВЕСТ ООО	7107105954	300007, Тульская обл, Тула г, Михеева ул, дом 17, оф.402	6 257
Ростелеком ПАО	7707049388	191002, Санкт-Петербург г., Достоевского ул, дом № 15	6 249
Бисер ООО	3702161188	153031, Ивановская обл, Иваново г, 23-я линия, дом 13, строение 1, помещение 1001	6 200
Шелл Нефть ООО	7743792870	125445, Москва г., Смольная ул, дом № 24, строение Д	5 711
СтальИнвест ТК ООО	7107114589	300911, Тульская обл, Тула г, Скуратовская ул, дом 91а	5 412
Стрим Лайн ООО	7840394875	191025, Санкт-Петербург г., Владимирский пр-кт, дом № 16, литера А, помещение 4Н	5 154
Газпром межрегионгаз ООО	5003021311	197110, Российская Федерация, г.Санкт-Петербург, набережная Адмирала Лазарева, дом 24, литер А	5 055
Прочие, менее 5000000 руб.	-	-	182 277
Итого с учетом НДС	-	-	1 857 350
Итого без учета НДС	-	-	1547792

Расшифровка строки 4121 «Платежи поставщикам (подрядчикам) за сырье, материалы, работы, услуги» за 2018 год.

Контрагент	ИНН	Юридический адрес	Сумма, тыс.руб.
Газпром газораспределение АО	7838306818	197110, Санкт-Петербург г, Адмирала Лазарева наб, дом 24, литер А	234782
Микрошит ООО	7107057690	300045 г.Тула ул.Морозова, 1-Б	215374
ООО "Полипластик Центр"	7728522157	142182, Московская обл, Подольск г, Бережковский (Климовск мкр.) проезд, дом 10	136976
ООО Газкомплект северо-запад	7802841427	194044, Санкт-Петербург г., Большой Сампсониевский пр-кт, дом № 28, корпус /Лит. 2/Д, помещение 225.1/225.2	59434



ООО ПКФ "Экс-Форма"	6455004320	410512, Саратовская обл., Саратовский р-н, Березина Речка с, Школьная ул, дом № 13	58933
ООО "Газпром межрегионгаз Тула"	7107049989	300012, 71, Тула, пр.Ленина, дом № 79	58624
ООО "Стиль"	7106504988	300013, Тульская обл., Тула г., Московская ул, дом № 17, офис 9	57153
ООО "Газпром межрегионгаз"	5003021311	197110, Российская Федерация, г.Санкт-Петербург, набережная Адмирала Лазарева, дом 24, литер А	56025
ООО Велокс	7801347110	199106, Санкт-Петербург г., Наличная ул, дом № 6, литера И, помещение 145	53902
ООО "Джи Пи Си Рус"	6167108933	344011, Ростовская обл, Ростов-на-Дону г, Доломановский пер, дом 70	50654
ООО "Профкомплект"	7736572521	Российская Федерация, г.Москва, Проспект Вернадского, дом 29, помещение № 1905/3	50304
ООО СервисСофт Инжиниринг	7105522261	190000, Санкт-Петербург г, Большой Сампсониевский пр-кт, дом 60, литер А, помещение 2-Н	47312
ООО "АРМА"	7816539921	199106, Санкт-Петербург г., Наличная ул, дом № 6, литера И, помещение 155	30322
АО "ТНС энерго Тула"	7105037307	300041, Тульская обл., Тула г., Каминского ул, дом № 31А	28580
ООО НПИФ "Сплав"	6166003416	344029, Ростовская обл., Ростов-На-Дону г., Металлургическая ул, дом № 102/2, офис 615	14206
ООО "МельКом"	7107097446	300026, Тульская обл, Тула г, Н.Руднева ул, дом 65	14119
ООО "Ариэль Пласткомплект"	5027146768	140053, Московская обл., Котельники г., Дзержинское ш., дом № 4	13433
ООО "Техсистема-УМР"	7734624693	143909, Московская обл., Балашиха г., Советская ул, дом № 35	13265
Управление Росреестра по Тульской области	7106512065	300041, Тульская обл., Тула г., Сойфера ул, дом № 20, корпус А	12188
ООО ЧОП Витязи	7104045337	300008, Тульская обл., Тула г., М.тореза ул, дом № 14Б	11080
ООО "ППР"	7743036465	127287, Московская обл, г.Москва, ул.2-я Хуторская, дом 38А, строение 8	10192
ООО "Строительная компания "Атриум"	7107521062	300041, Тульская обл., Тула г., Металлистов ул, дом № 3, помещение 1 (Этаж 2)	9118
АО "Гипрониогаз"	6455000573	410012, Саратовская обл., Саратов г., Им Кирова С.м. пр-кт, дом № 54	8730
ООО "Газэнергоинформ"	7728696530	192174, г.Санкт-Петербург, ул.Седова, дом 142 лит.А, пом.8Н	8595
ООО "МБ-строй"	7804398137	195196, Санкт-Петербург г., Таллинская ул, дом № 7, литера И	8120
ООО "ТТМ Трейд "	7130030337	301131, Тульская обл, Ленинский р-н, Ленинский рп, Мичурина ул, дом 66	7644
Тульский филиал ПАО "Ростелеком"	7707049388	191002, Санкт-Петербург г., Достоевского ул, дом № 15	6437
ООО ПСП "Перспектива"	7135500650	301090, Тульская обл, Чернский р-н, Чернь рп, Космонавтов ул, дом 2А	6136
ООО "Центральная база комплектации УМТС"	7802746981	194156, Санкт-Петербург г., Новороссийская ул, дом № 28, корпус	5783



ООО "Стрим Лайн"	7840394875	Корпус 2 Лит. А, помещение 11-Н 191025, Санкт-Петербург г., Владимирский пр-кт, дом № 16, литера А, помещение 4Н	5728
Прочие, менее 5000000 руб.	-	-	269413
Итого с учетом НДС	-	-	1562562
Итого без учета НДС	-	-	1324205

4.6.4 Расшифровка строки 4212 «поступления от продажи ценных бумаг и иных финансовых вложений»

Наименование показателя	тыс.руб.	
	2018	2019
Погашение долга за реализованные в 2011 году финансовые вложения (100% доля ООО «Факел») с учетом НДС	1008	500
Погашение долга за реализованные в 2011 году финансовые вложения (100% доля ООО «Факел») без учета НДС	854	417

4.6.5 Расшифровка строки 4221 «платежи в связи с приобретением, созданием, модернизацией, реконструкцией и подготовкой к использованию внеоборотных активов»

Наименование показателя	тыс.руб.	
	2018	2019
Приобретение внеоборотных активов с учетом НДС	74725	166546
Приобретение внеоборотных активов без учета НДС	63326	138788

4.6.6 В ОДДС свернуты косвенные налоги:

НДС	тыс.руб.	
	2018	2019
подлежащий возмещению НДС в составе платежей поставщикам и подрядчикам	250483	337972
НДС в составе поступлений от покупателей и заказчиков	577117	682078
платежи НДС в бюджет	327439	267000
возвраты НДС из бюджета	-	310000
Итого свернуто:	(805)	387106

Платежи на уплату дивидендов и иных платежей по распределению прибыли в пользу собственника (участников) строка 4322 формы «Отчет о движении денежных средств», в сумме 21278 тыс.руб., в отчете об изменении капитала по стр.3327 отражено начисление дивидендов в сумме 21492 тыс. руб., в бухгалтерском балансе отражаются остатки невыплаченных дивидендов в размере 1384 тыс. руб..

4.7 Прочие оборотные активы

Наименование показателя	код строки	тыс.руб.		
		31.12.2017	31.12.2018	31.12.2019
Денежные документы (сч.50-3)	12602	141	177	433
Расчеты с разными дебитор.кредитор.(сч.76-01-2)	12602	1 834	1944	1901
Расчеты с разными дебитор.кредитор.(сч.76-01-3)	12601	1469	1290	
Расходы будущих периодов (сч.97)	12601	709	1566	3247
Недостачи и потери от порчи ценностей (сч.94)	12602	-	27	
Итого:		4153	5004	6330



4.8 Уставный капитал

Информация подтверждается выписками от реестродержателя №И/20/24161 от 13.01.2020 года, №И/20/24160 от 13.01.2020 г. по состоянию на 31.12.2019 г.

Наименование	31.12.2017		31.12.2018		31.12.2019	
	Кол-во акций, шт.	Сумма, тыс.руб.	Кол-во акций, шт.	Сумма, тыс.руб.	Кол-во акций, шт.	Сумма, тыс.руб.
Уставный капитал						
Итого:	158 591	159	158 591	159	158 591	159

Уставный капитал Общества на 31.12.2019 года оплачен полностью и распределен следующим образом:

Наименование	тыс. руб.	
	Кол-во ценных бумаг, шт	Доля в уставном капитале, %.
АО «Газпром газораспределение»	145931	92,02
Небанковская кредитная организация АО «Национальный расчетный депозитарий» (номинальный держатель центральный депозитарий)	5346	3,37
Прочие юридические лица	2 716	1,71
Физические лица	4 598	2,90
Итого:	158 591	100

4.9 Добавочный капитал

Наименование показателя	тыс. руб.						
	Остаток на 31.12.2017г	Поступило	Использовано	Остаток на 31.12.2018г	Поступило	Использовано	Остаток на 31.12.2019г
Прирост (уменьшение) стоимости имущества по переоценке	321827	-	(322)	321505	-	(790)	320715
В части специальной надбавки для финансирования программ газификации	778072	18112	-	796184	70602	-	866786

1. Обязательная переоценка проводилась в 1993,1994,1995,1996 годах
2. Целевое финансирование проводилось в 1995,1996 годах
3. Аналитический учет переоценки в карточках учета ОС

4.10 Резервный капитал

Резервный капитал на 31.12.2019 года составляет 8 тыс.руб., что составляет не менее 5% от уставного капитала (ст. 35 Федерального закона "Об акционерных обществах").



4.11 Нераспределенная прибыль (непокрытый убыток)

тыс. руб.

Наименование показателя	31.12.2017	31.12.2018	31.12.2019
Прибыль отчетного года, подлежащая распределению	-	-	305900
Добавочный капитал от выбывших переоцененных ранее ОС	-	-	790
Восстановленные не востребоваанные акционерами дивиденды	-	-	745
Нераспределенная прибыль в обращении	1487218	1560512	1541577
Итого:	1487218	1560512	1849012

Использование спецнадбавки в 2019г.

тыс.руб.

Наименование показателя	2018		2019	
	с учетом НДС	без НДС	с учетом НДС	без НДС
Начислено	93067	78870	55027	45856
Оплачено	98589	83550	55639	46471
Использовано	47653	40384	86726	73159*

*использовано спецнадбавки 2019 года на строительство и реконструкцию 19915 тыс.руб., спецнадбавки 2018 года на строительство и реконструкцию 47120 тыс.руб., спецнадбавки 2017 года на строительство и реконструкцию 3567 тыс.руб., на покрытие выпадающих доходов направлено 2557 тыс.руб. согласно Экспертного заключения Комитета Тульской области по тарифам на 2020 год

Расчеты с покупателями и заказчиками по специальной надбавке (без учета НДС)

тыс.руб.

Наименование показателя	Долг на начало отчетного периода	Предъявлено к оплате за отчетный период	Оплачено в отчетном периоде	Долг на конец отчетного периода
1. Покупатели по расчетным документам (в части специальной надбавки- в оценке нетто)	6301	45856	46471	5686

4.12 Долгосрочные заемные средства

Объекты учета отсутствуют.

4.13 Краткосрочные заемные средства

Объекты учета отсутствуют.

4.14 Прочие долгосрочные обязательства

Наименование показателя	31.12.2017	31.12.2018	31.12.2019
Прочие обязательства в том числе:			
целевое финансирование по специальной надбавке:	10066	61700	34397
кредиторская задолженность поставщики и подрядчики	-	208828	2030767*
Итого:	10066	2149981	2065164

*По данной статье представлены данные о кредиторской задолженности, платежи по которой в соответствии с заключенными договорами ожидаются более чем через 12 месяцев после отчетной даты.



Расшифровка долгосрочной кредиторской задолженности


тыс.руб.

Контрагент	ИНН	Адрес	Сумма
АО "Газпром газораспределение"	7838306818	197110, Санкт-Петербург г, Адмирала Лазарева наб, дом 24, литер А	1845185
ООО "Газпром межрегионгаз"	5003021311	197110, Российская Федерация, г.Санкт-Петербург, набережная Адмирала Лазарева, дом 24, литер А	185582
Итого:	-	-	2030767

4.15 Кредиторская задолженность

тыс.руб.

Наименование показателя	31.12.2017	31.12.2018	31.12.2019
Поставщики и подрядчики, всего:	86875	771469	184277
в т.ч	-	-	-
- задолженность перед дочерними и зависимыми обществами	10	-	-
- прочие	86865	771469	184277
Авансы полученные (без учета НДС), всего:	197077	255179	276106
в т.ч.	-	-	-
- авансы полученные прочие	232551	301111	328585
- задолженность перед дочерними и зависимыми обществами	-	-	-
- НДС с авансов полученных	(35474)	(45932)	(52479)
Задолженность перед бюджетом , всего	132242	54355	203470
в т.ч	-	-	-
- НДФЛ	11532	11800	12407
- НДС	90682	-	158971
- налог на прибыль	16957	19953	6190
- транспортный налог	413	498	543
- налог на имущество	11956	21563	24878
- налог на землю	529	341	222
- плата за негативное воздействие на окр.среду	25	-	6
- налог с дивидендов по юр.лицам	15	21	22
- НДС при исполнении обязанностей нал. агента	133	179	231
Задолженность по социальному страхованию и обеспечению, всего	33641	32265	37425
в т.ч.	-	-	-
- расчеты по социальному страхованию и обеспечению	842	822	3530
- расчеты по пенсионному обеспечению	26298	24765	27226
- расчеты по обязательному медицинскому страхованию	6266	6438	6420
- расчеты по обязательному социальному страхованию от несчастных случаев на производстве и профессиональных заболеваний	235	240	249
Задолженность перед персоналом организации	53997	51829	55320
Задолженность перед участниками	1428	1842	1384
Прочие кредиторы, всего	12939	9628	9845



В т.ч.	-	-	-
- расчеты с подотчетными лицами	157	122	141
- расчеты по депонированным суммам	7	5	9
- расчеты по НДС, отложенному для уплаты в бюджет	668	412	320
- прочие расчеты с разными дебиторами и кредиторами	11587	9089	9375
- задолженность перед дочерними и зависимыми обществами	520	-	-
Итого:	518199	1176567	767827

В пояснениях к бухгалтерскому балансу и отчету о финансовых результатах в разд. 5.3. поступление и выбытие кредиторской задолженности раскрывается за минусом кредиторской задолженности, поступившей и погашенной (списанной) в одном отчетном периоде.


Расшифровка кредиторской задолженности

тыс.руб.

Контрагент	ИНН	Адрес	Сумма
Газпром газораспределение АО	7838306818	197110, Санкт-Петербург г, Адмирала Лазарева наб, дом 24, литер А	52458
Газпром межрегионгаз ООО	5003021311	197110, Российская Федерация, г.Санкт-Петербург, набережная Адмирала Лазарева, дом 24, литер А	5055
АО "Интер РАО Электрогенерация"	7704784450	119435, Российская Федерация, г.Москва, ул.Большая Пироговская, дом 27, строение 1	63 919
ООО "Микроцит"	7107057690	300045, Тульская обл., Тула г., Морозова ул, дом № 1, корпус Б	37 172
ООО "Алексинская тепло-энерго компания"	7111017926	301361, Тульская обл, Алексинский р-н, Алексин г, Пахомова ул, дом № 16а	31 879
АО "Интер РАО - Электрогенерация", филиал	7704784450	Московская обл, г.Москва, ул. Большая Пироговская, дом № 27, строение 1	31 079
АО "Гипрониигаз"	6455000573	410012, Саратовская обл., Саратов г., Им Кирова С.м. пр-кт, дом № 54	24 095
ООО "СервисСофт Инжиниринг"	7105522261	190000, Санкт-Петербург г, Большой Сампсониевский пр-кт, дом 60, литер А, помещение 2-Н	16 736
ОАО "РЖД"	7708503727	107174, Москва г, Басманная Нов. ул, дом 2	12 681
Администрация МО Кимовский район	7115004460	301720 Тульская область, г.Кимовск, ул.Ленина, дом № 44а	7 543
ООО "Фермерский рынок"	7126019404	301011, Тульская обл, Заокский р-н, Митино д, Сосновый бульвар ул, дом 3б	7 359
ГУ ТО Тулаавтодор	7107535259	301722, Тульская обл, Кимовский р-н, Кимовск г, Кирова ул, дом 5	6 916
ООО "Приокская инвестиционная компания"	6234044974	390000, г.Рязань, ул.Павлова, дом 12	5 999
ООО ПКФ "Экс-Форма"	6455004320	410512, Саратовская обл., Саратовский р-н, Березина Речка с, Школьная ул, дом № 13	5 814
Миронов Алексей Александрович		Московская обл, москва г, верхние поля, дом 35, корпус 4, кв.37	5 409
ООО "Джи Пи Си Рус"	6167108933	344011, Ростовская обл, Ростов-на-Дону г, Доломановский пер, дом 70	5 084
ООО "Тульский ТК"	7118017185	301248, Тульская обл, Щекино г, площадь Ленина, дом 1	5 046
ООО "ЛУКОЙЛ-Югнефтепродукт"	2309051942	350033, Краснодарский край, Краснодар г, Ставропольская ул, дом 2/1	4 826
ООО "ЛЕТО ГРУПП"	7703801078	301000, Тульская обл, Заокский р-н,	3 327



		Сосновый п, строение 1	
ООО "ГидроПремиум"	7804601491	194044, Санкт-Петербург г, Чугунная ул, дом 2, литера Б, помещение 1Н	3 000
ООО "СТРОЙСИТИ-М"	7106532600	300016, Тульская обл, Тула г, Пржевальского ул, дом 12, оф. 3	2 973
Саакян Саак Артюшович		301530, Тульская область, Белевский р-н, Белев г, К.Маркса ул, дом 63, кв.7	2 956
ООО "Газэнергоинформ"	7728696530	192174, г.Санкт-Петербург, ул.Седова, дом 142 лит.А, пом.8Н	2 932
ООО "ПромТехноПарк"	7116510282	301654, Тульская обл, Новомосковский р-н, Новомосковск г, Комсомольское ш, дом 72	2 784
ООО НТЦ "Промбезопасность-Оренбург"	5610063346	460038, Оренбургская обл, г.Оренбург, пр-кт Дзержинского, дом 2/2	2 667
ООО "ТМК"	7103518816	301846, Тульская обл, Ефремовский р-н, Ефремов г, Интернациональная ул, дом 9, оф.20	2 637
Баловнева Людмила Александровна		Москва г, Нижегородский, Москва, Нижегородская ул, дом 70, кв.203	2 625
ООО НЭК	7804217694	195221, Санкт-Петербург г, Антоновская ул, дом 14, корпус 2	2 303
ИП глава КФХ Аветисян Манук Жульевич ИП глава КФХ	711603108403	301698, Тульская обл, Новомосковский р-н, Коммунаров п, Зеленая ул, дом 4, кв.9	2 262
АО "СОГАЗ"	7736035485	107078, Москва г., Академика Сахарова пр-кт, дом № 10	2 260
АО "РГК-Новогуровский"	7117030666	301600, Тульская обл, Узловский р-н, Узловая г, Советская пл, дом 5, пом.1, этаж 2	2 095
АО "Региональная Генерирующая Компания - 1"	7729755620	301600, Тульская обл, Узловский р-н, Узловая г, Советская пл, дом 5, пом.6, этаж2, оф.6	2 048
ООО "Национальная грибная компания Кашира"	5019019124	142900, Московская обл., Кашира г, 105км 170 автод. Озёры-Кашира п. сторона км, владение 1, строение 2	1 979
СНТ "Хорошово"	7136501254	301046, Тульская обл, Ясногорский р-н, Григорьевское д, Молодежная ул, дом 10, кв.2	1 958
ООО "ХАМСИН ГРАСС"	7111019842	301361, Тульская обл, Алексинский р-н, Алексин г, Ленина ул, дом 16, оф.303	1 930
Шкалина Елена Николаевна		301247, Тульская обл, Щекинский р-н, Щекино г, Молодежная ул, дом 3, кв.182	1 852
ООО "Аудит-НТ"	7728284872	195027, Санкт-Петербург г., Синявинская ул, дом № 3, корпус 2	1 822
ООО "СУВОРОВСКИЙ АГРОХОЛДИНГ"	7133027808	301248, Тульская обл, Щекинский р-н, Щекино г, Ленина пл, дом 1, помещ.33	1 798
ООО "Ариэль Пласткомплект"	5027146768	140053, Московская обл., Котельники г., Дзержинское ш., дом № 4	1 713
ООО "Синмар"	7729587809	117246, Москва г, Научный проезд, дом 19 тех.э.пом.26, оф. 50	1 682
ООО "Промстроймеханизация"	7724859819	115409, Москва г, Каширское ш, дом 70, корпус 3, оф.12	1 477
ФКП "Химический комбинат Алексинский"	7111003056	301361 Тульская область, г.Алексин, пл.Победы,21	1 470
Тарасов Сергей Николаевич		301117, Тульская обл, Ленинский р-н, Архангельское с, Центральная ул, дом 16	1 468
ООО ТД "СЕВЕРНЫЙ"	7106068523	123007, г. Москва, 2-й Хорошевский проезд, дом 7, стр. 1, а/а 85	1 405



ООО "КОНФЕТТИ"	3123368488	308009, Белгородская обл., Белгород г., Студенческая ул, дом № 21А, квартира Кабинет 44	1 363
ООО "Полипластик Центр"	7728522157	142182, Московская обл, Подольск г, Бережковский (Климовск мкр.) проезд, дом 10	1 242
ООО "Стрим Лайн"	7840394875	191025, Санкт-Петербург г., Владимирский пр-кт, дом № 16, литера А, помещение 4Н	1 210
ООО "Круизер-Тула"	7103501690	300062, Тульская обл, Тула г, Октябрьская ул, дом 62	1 193
Шивцова Ольга Анатольевна		300010, Тульская обл, Тула г, Вильямса ул, дом 28а, кв.25	1 181
ООО "Пром Сталь"	7103046708	300002, Тульская обл, Тула г, Октябрьская ул, дом 43, кв.3	1 157
ООО "БИЛДПРОЕКТ"	7107116755	300041, Тула г, Фрунзе ул, дом 3, оф. 423/2	1 145
Дачное Некоммерческое Партнерство "ОКА ЛЕСНАЯ"	7111503517	301362, Тульская обл, Алексинский р-н, Алексин г, Трудовые Резервы ул, дом 25, кв.5	1 103
ООО "ЭнергоГазИнвест-Тула"	7107500552	300041, Тульская обл, Тула г, Пушкинский проезд, дом 4а	1 071
ООО "Стиль"	7106504988	300013, Тульская обл., Тула г., Московская ул, дом № 17, офис 9	1 068
Задолженность по налогам и сборам	-	-	203 470
Прочие, менее 1000000 руб.	-	-	166131
Итого:	-	-	767 827

4.16 Оценочные резервы и обязательства

В 2019 г. Обществом резерв по сомнительным долгам начислен в сумме 25344 тыс.руб.

Сальдо на 31.12.17	Начислен	Использован	Восстановлен	Сальдо на 31.12.18	Начислен	Использован	Восстановлен	Сальдо на 31.12.19
31790	38446	1315	19530	49391	25344	1134	26910	46691

В Пояснениях к бухгалтерскому балансу и отчету о финансовых результатах табл.5.1 «Наличие и движение дебиторской задолженности» в оборот резерва по сомнительной задолженности не берется резерв начисленный и погашенный в текущем периоде, в графе «Восстановление резерва» отражена сумма в связи с поступлением оплаты.

В 2019 г. Обществом резерв по оценочным обязательствам начислен в сумме 198342 тыс.руб.

Сальдо на 31.12.17	Начислен	Использован	Восстановлен	Сальдо на 31.12.18	Начислен	Использован	Восстановлен	Сальдо на 31.12.19
102058	175283	148173	-	129168	198342	179784	-	147726

В 2019 г. Обществом резерв под обесценение ТМЦ начислен в сумме 24 тыс.руб.

Сальдо на 31.12.17	Начислен	Использован	Восстановлен	Сальдо на 31.12.18	Начислен	Использован	Восстановлен	Сальдо на 31.12.19
795	315	749	28	333	24	24		333



Дебиторская задолженность, списанная в 2019 г. за счет резерва по сомнительным долгам
тыс.руб.

№п/п	Наименование дебитора	ИНН	Сумма
1.	ООО «ОдоевЖилСервис»	7131500338	664
2.	ООО "Новое время"	7117503658	138
3.	ООО "Оптовые технологии"	7103501298	102
4.	ООО "Управляющая организация "Комсервис"	7117502534	55
5.	ООО «Леон»	7106527583	31
6.	Муниципальное унитарное предприятие " Благоустройство и озеленение "	7112501921	28
7.	ООО «АвтоСКАТ»	7112500300	26
8.	ООО «Фрутопак»	7128502159	25
9.	МУП "Управляющая компания"	7117025810	24
10.	ООО "УО "Жилтехник"	7117502446	13
11.	ООО «УО «Наш Дом»	7117502453	6
12.	ООО «Наш Дом 1»	7111017267	5
13.	ИП Зыбин В.В.	710300280883	4
14.	ИП Кирюнин Игорь Анатольевич	713300590305	1
15.	Физические лица	-	12
	ИТОГО:	-	1134

4.17 Доходы будущих периодов

тыс.руб.

Наименование показателя	на 31.12.2017	на 31.12.2018	на 31.12.2019
Основные средства полученные безвозмездно в прошлые периоды	82982	79369	74816

4.18 Ценности, учитываемые на забалансовых счетах

тыс.руб.

Ценности, учитываемых на забалансовых счетах	на 31.12.2017	на 31.12.2018	на 31.12.2019
Арендованные основные средства	3128959	933765	1024108
в том числе по договору лизинга	12183	20428	31299
Товарно-материальные ценности, принятые на ответственное хранение	310	103	103
Материалы, принятые в переработку	-	-	-
Товары, принятые на комиссию	16265	17986	22902
Малоценные ОС в эксплуатации	105817	118098	128196
Списанная дебиторская задолженность	3356	4333	2459
Обеспечение обязательств и платежей выданные	-	1080	1095
Нематериальные активы, полученные в пользование	1 239	1 239	1 238



Газопроводы бесхозные	1837	1294	1181
ОС, полученные по прочим основаниям	36447	35345	34935
Газопроводы по договорам безвозмездного пользования	7684	8198	7509
ОС, в постоянном(бессрочном) пользовании	1543	1392	935
ОС сданные в аренду	3399	3 399	3413
Многооборотная тара	27	27	27
Бланки строгой отчетности	23	20	18

5. Расшифровки и пояснения к отчету о финансовых результатах

5.1 Выручка от продаж

Наименование показателя	тыс.руб.	
	2018	2019
Выручка от реализации услуг по транспортировке газа	1688726	1643848
Выручка от реализации прочих работ и услуг, всего	1508926	1633455
в т.ч.	-	-
- техническое обслуживание и ремонт сетей	190627	189183
- техническое обслуживание и ремонт ВДГО	436677	437311
- строительно-монтажные работ	713152	606292
- технологическое присоединение	84799	92783
-устранение технических ограничений для подачи газа	-	232738
- прочие, всего	83671	75148
в т.ч.	-	-
- выдача технических условий и проектные работы	50134	52114
- услуги производственной лаборатории	2284	1887
- розничная торговля	23859	14449
- сдача в аренду и субаренду	1979	2018
- другие виды деятельности	5415	4680
Итого:	3197652	3277303

Покупателями с выручкой более 10% от общей выручки Общества являются ООО «Газпром межрегионгаз Тула», выручка от реализации с которым составила за 2018 год – 1608334 тыс.руб., за 2019 год – 1597140 тыс.руб.; АО «Тулагоргаз» выручка от реализации с которым составила за 2018 год – 429866 тыс.руб., за 2019 год – 28694 тыс.руб.

5.2 Не денежные операции


Объекты учета отсутствуют.

5.3 Себестоимость проданных товаров, продукции, работ, услуг

Себестоимость проданных товаров, продукции, работ, услуг включает:

Наименование показателя	тыс.руб.	
	2018	2019
Себестоимость проданных услуг по транспортировке газа	1519287	1523920
Себестоимость проданных работ и услуг по прочей деятельности, всего	971022	883514
в т.ч.	-	-
- техническое обслуживание и ремонт сетей	67998	69924
- техническое обслуживание и ремонт ВДГО	271471	287851
- строительно-монтажные работ	574345	479679

тыс.руб.



- технологическое присоединение	601	792
- прочие, всего	56607	45268
в т.ч.	-	-
- выдача технических условий и проектные работы	33490	29998
- хранение и перевалка сжиженного газа	-	-
- услуги производственной лаборатории	947	921
- розничная торговля	13877	8533
- сдача в аренду и субаренду	346	365
- другие виды деятельности	7947	5451
Итого:	2490309	2407434

5.4 Коммерческие и управленческие расходы, издержки обращения


Признаются полностью в отчетном периоде их признания в качестве расходов по обычным видам деятельности.

Наименование показателя	2018	2019
Коммерческие расходы	16545	15331
в т.ч. торговля	16545	15331
в т.ч. по статьям затрат	-	-
- материальные затраты	127	455
- расходы на оплату труда	8981	7914
- отчисления на социальные нужды	2699	2372
- амортизация основных фондов	46	46
- прочие расходы	4692	4544

Наименование показателя	2018	2019
Управленческие расходы	430774	441216
в т.ч. по видам деятельности	-	-
- транспортировка сетевого газа	236882	247885
- прочая деятельность, всего	193892	193331
в т.ч. - строительно-монтажные работы	94558	69127
- техническое обслуживание и ремонт ВДГО	67238	71753
- техническое обслуживание и ремонт сетей	23816	22921
- устранение технических ограничений для подачи газа	-	14648
- технологическое присоединение	8280	14882

Затраты на производство и реализацию продукции (работ, услуг) состоят из:

Наименование показателя	2018	2019
Материальные затраты	480560	459583
Затраты на оплату труда	1311232	1331619
Отчисления на социальные нужды	391467	398529
Амортизация основных средств	136742	198552



Прочие затраты	617627	475698
Итого: (в т.ч. управленческие и коммерческие расходы)	2937628	2863981

Разница в 2018 г. с табл.6 Пояснений к Бухгалтерскому балансу и Отчету о финансовых результатах по статье «Затраты по оплате труда» в сумме 1 тыс.руб и по статье «Материальные затраты» в сумме 1 тыс.руб. , объясняется отнесением разницы незавершенного производства на начало года.

Расхождение в 2019 г. амортизации начисленной по табл.1.1.- 485,0 тыс.руб. и табл.2.1. –198382 тыс.руб. с табл.6 по статье амортизация - 198552 тыс.руб. составляет амортизация отнесенная на 91 б/счет в сумме 238 тыс.руб. и амортизация отнесенная на капитальные вложения в сумме 77 тыс.руб.

5.5 Прочие доходы

Наименование показателя	тыс.руб.	
	2018	2019
Поступления от продажи иных активов, отличных от денежных средств, изначально приобретенных не для перепродажи	1488	377
Доходы, связанные с получением безвозмездно активов	4532	4553
Доходы от операций по переуступке долга	439	-
Прибыль прошлых лет, выявленная в отчетном году	5389	609
Сумма восстановленного резерва по сомнительным долгам	19557	26910
Компенсация из бюджета мер социальной поддержки населения	11834	-
Компенсация убытков по перекладке газопровода	971	28855
Прочие, всего	9707	7208
в т.ч	-	-
- доходы от реализации и списания амортизируемого имущества	4444	2442
- штрафы, пени, неустойки за нарушение условий договоров, признанные должником или по которым получены решения суда об их взыскании	1222	1137
- суммы кредиторской и депонентской задолженности, по которым истек срок исковой давности	1153	311
- принятие к учету имущества, оказавшегося в излишке по результатам инвентаризации	-	-
- прочие доходы	2888	3318
Итого:	53917	68512

5.6 Прочие расходы

Наименование показателя	тыс.руб.	
	2018	2019
Расходы, связанные с активом, отличных от денежных средств, изначально приобретенных не для перепродажи	1459	303
Расходы на социальные нужды и выплаты работникам	21524	10555
Суммы причитающихся к уплате отдельных видов сборов	5402	1986
Убытки прошлых лет, выявленные в отчетном году	723	144
Расходы по операциям по переуступке долга	439	-
Расходы, связанные с оплатой услуг, оказываемых кредитными организациями (кроме %-в по кредитам)	10405	4968
Сумма начисленного резерва по сомнительным долгам, предстоящих расходов	38433	25344
Сумма резерва под обесценение финансовых вложений	-	10
Сумма резерва под обесценение ТМЦ	315	24
Компенсация убытков по перекладке газопроводов	-	-
Прочие, всего:	17851	21599



В т.ч.	-	-
- расходы от реализации и списания амортизируемого имущества	3228	716
- суммы причитающихся к уплате отдельных видов налогов	38	15
- штрафы, пени, неустойки за нарушение условий договоров	216	121
- НДС на услуги непроизводственного характера	619	744
- благотворительная помощь	2559	5663
- представительские расходы	469	558
- социально-культурные и оздоровительные мероприятия	4173	5207
- прочие	6549	8575
Итого:	96551	64933

6. Чрезвычайные расходы

Объекты учета отсутствуют.

7. Полученные и выданные обеспечения исполнения обязательств

Наименование показателя	тыс. руб.	
	31.12.2018	31.12.2019
Полученные – всего	-	-
В том числе:	-	-
Имущество, полученное в залог	-	-
Из него:	-	-
- объекты основных средств	-	-
Выданные – всего	1077	1095

8. Информация по исправлению ошибок в бухгалтерском учете и отчетности

Существенных ошибок за предыдущий период не выявлено.

9. Налоги и страховые взносы

Наименование налога	Остаток на начало года		Начислено	Перечислено в бюджет	Зачет между видами налогов	Возврат денежных средств из бюджета	Остаток на конец отчетного периода	
	Дебет	Кредит					Дебет	Кредит
1	2	3	4	5	6	7	8	9
1. Налог на имущество	17	21564	98762	95454	-	-	23	24878
2. Налог на прибыль	-	19953	39879*	78037	(24395)	-	-	6190
3. Налог на экологию (загрязнение окружающей среды)	242	-	39	-	-	-	209	6
4. Земельный налог	1475	341	1117	1355	-	-	1594	222
5. Налог на добавленную стоимость	322948	-	463312	267000	24395	310000	158971	222



6.Госпошлина	14	-	13	86	-	82	5	-
7. Налог на доходы физ.лиц	43	11799	174753	174102	-	-	-	12407
8.Транспортный налог	-	498	2245	2201	-	-	1	543
9.Дивиденды (налоговый агент)	1	21	5	3	-	-	-	22
10. НДС при исполнении обязанностей налогового агента	-	179	52	-	-	-	-	231
ИТОГО	324740	54355	780177	618238	-	310082	1834	203470

*сумма состоит из начисленного налога на прибыль за 2019 год в сумме 39877 тыс.руб (строка 2410 Отчета о финансовых результатах) и пени 2,0 тыс руб. (строка 24602 Отчета о финансовых результатов).

В строке 24602 Отчета о финансовых результатах отражены причитающиеся налоговые санкции по налогам и взносам в сумме 36 тыс.руб.

Наименование страховых взносов (фондов)	Остаток на начало года		Начислено	Исполнено на собственные нужды	Списано	Перечислено в бюджет	Возврат ден.средств	Остаток на конец отчетного периода	
	Дебет	Кредит						Дебет	Кредит
1	2	3	4	5	6	7	8	9	10
1.Фонд социального страхования (страхование от несчастных случаев и профес. забол.)	-	240	2597	-	-	2604	16	-	249
2.Страховые взносы ФСС	802	822	38645	16596	-	19894	1318	37	3530
3.Страховые взносы ПФР	-	24765	296379	-	-	293918	-	-	27226
4.Страховые взносы ФОМС	-	6438	68960	-	-	68978	-	-	6420
ИТОГО	802	32265	406581	16596	-	385394	1334	37	37425



9.1 Налог на прибыль

Информация по текущему налогу на прибыль (стр.2410 «Отчет о финансовых результатах»)


тыс.руб.

Наименование показателя	2018	2019
Налог на прибыль	46316	39877
Штрафы и пени по налогу на прибыль	-	-
Налог на вмененный доход	-	-
Дивиденды	-	-
Всего:	46316	39877
В том числе относящиеся к прошлым годам	-	-

Информация о постоянных и временных разницах, постоянных налоговых обязательствах и активах, отложенных налоговых активах и отложенных налоговых обязательствах

тыс.руб.

№	Наименование показателя	2018	2019
1	Постоянная положительная разница	10560	4731
1.1	- Образовано ПНО	10560	4731
2	Постоянная отрицательная разница	-	-
2.1	- Образовано ПНА	-	-
3	Вычитаемая временная разница	7052	4975
3.1	- Образовано ОНА	7052	4975
	в т.ч по видам активов и обязательств	-	-
	- материалы	15	75
	-незавершенное производство	-	-
	-основные средства	1526	1345
	- оценочные обязательства и резервы	5423	3736
	- расходы будущих периодов	(2)	(2)
	- косвенные производственные расходы	90	(230)
	-внеоборотные активы	-	51
4	Налогооблагаемая временная разница	(20527)	(58960)
4.1	- Образовано ОНО	(20527)	(58960)
	в т.ч по видам активов и обязательств	-	-
	- материалы	46	696
	- недостачи и потери	(6)	(1)
	- незавершенное производство	-	-
	-основные средства	(20485)	(59845)
	- расходы будущих периодов	-	-
	- нематериальные активы	8	8
	- внеоборотные активы	-	(48)
	- косвенные производственные расходы	(90)	230
5	Прибыль до налогообложения	246153	445654
	Ставка налога	20%	20%
	Условный доход (расход) по налогу на прибыль	49231	89131




10. Операции со связанными сторонами

АО «Газпром газораспределение Тула» входит в группу компаний ПАО «Газпром».

Наименование компании	Номер договора	Дата договора	Предмет договора	Признак доход/расход	Оборот за 2018 (тыс. руб. без НДС)	Оборот за 2019 (тыс. руб. без НДС)
1.	2.	3.	4.	5.	6.	7.
10.1 АО Газпром газораспределение	УПР8-007/14 от 26.12.2014	26.12.2014	неисключительные права использования программы для ЭВМ	расход	76	7
	12-1/01-195	01.01.2009	аренда	расход	12180	590
	12-1/01-139с	18.01.2013	субаренда	расход	30032	24818
	12-1/01-192с от 01.01.09г	01.01.2009	субаренда	расход	21383	20451
	Упр 6-285/15	01.06.2015	консультационные услуги	расход	35	-
	Упр 8-190/16	30.12.2016	сопровождение программного обеспечения	расход	1	1
	11/17-99 от 31.03.2011	31.03.2011	сублицензионный договор о предоставлении использования программы для ЭВМ	расход	11	12
	8-059/15	28.08.2015	неисключительные права использования программы для ЭВМ	расход	252	252
	12-1/01-37	01.02.2010	аренды	расход	107168	-
	УПР3-030/18	13.11.2018	купля-продажа имущества	расход	2153270	-
	УПР3-025/18	02.11.2018	купля-продажа имущества	расход	30297	-
10.2 АО "Газпром межрегионгаз Тула"	№3-ТП/18	29.12.2017	услуги по транспортировке газа	доход	1031381	125752
	№4-ТП/18	29.12.2017	услуги по транспортировке газа	доход	575820	91169
	№3-тп/19	28.12.2018	услуги по транспортировке газа	доход	-	892986
	№4-ТП/19	28.12.2018	услуги по транспортировке газа	доход	-	459111
	№54-61-0005	25.03.2011	аренда помещения	доход	16	15
	№54-61-0007	25.03.2011	аренда помещения	доход	700	716
	№54-61-0008	25.03.2011	аренда помещения	доход	58	58
	№04-01-08/9	20.01.2014	аренда помещения	доход	48	49
	№04-01-08/88	01.05.2017	аренда помещения	доход	74	44



	№54-61-0302	01.12.2011	технич.сопровождение сервера	доход	104	104
	№04-01-11-11	22.08.2018	обучение	доход	104	-
	№04-01-11-3	15.03.2018	обучение	доход	24	-
	№09х-0001086	09.07.2019	СМР	доход	-	45
	№09х-0001092	09.07.2019	СМР	доход	-	14
	№09-00002315	02.12.2019	СМР	доход	-	26
	№4066/2019	01.07.2019	СМР	доход	-	19
	№7626/2019	07.10.2019	обучение	доход	-	113
	№7627/2019	07.10.2019	обучение	доход	-	17
	№08-01-08/71	01.02.2019	Предрейс.осмотр	доход	-	140
	№08-01-08/74	04.04.2019	обучение	доход	-	173
	№04-01-11/10	27.07.2018	перемонтаж г/пр	доход	16	-
	№04-01-11/9-6557	09.06.2018	перемонтаж г/пр	доход	14	-
	№3869/2018	20.04.2018	перемонтаж г/пр	доход	39	-
	№54-61-0068	01.04.2010	агентский договор	доход	906	1371
	№5-к/13783/2016 / 04-01-11/28	14.12.2016	техническое обслуживание газового оборудования	доход	8	8
	Согласно счетов		техническое обслуживание газового оборудования	доход	2	3
	№54-3-0007/14	28.11.2013	поступление газа	расход	49484	49742
	№54-4-0751	19.09.2012	отгрузка газа	расход	483	439
10.3 ООО «Тула ГАЗ-СЕРВИС» Доля АО «Газпром газораспределение Тула» в уставном капитале 70%	-	-	-	-	-	-
10.4 ООО «Газпром Межрегионгаз»	№ 6-616/18	18.09.2018	купля-продажа имущества	расход	126024	-
	№ 6-680/18	16.10.2018	купля-продажа имущества	расход	125693	-
	№6-396/17	21.04.2017	договор процентного займа	приход	18381	13666



10.5 Члены Совета директоров		2018	2019
Вознаграждение по итогам года, всего		176	200
Председатель - Дмитриев Евгений Анатольевич	Вознаграждение по итогам 2018 года - 50		
Сидоров Игорь Андреевич	Вознаграждение по итогам 2018 года - 25		
Пискурева Юлия Олеговна	Вознаграждение по итогам 2018 года - 25		
Баранов Дмитрий Леонидович	Вознаграждение по итогам 2018 года - 25		
Прохорова Ольга Владимировна	Вознаграждение по итогам 2018 года - 25		
Дубинина Людмила Николаевна	Вознаграждение по итогам 2018 года - 25		
Елецкий Алексей Сергеевич	Вознаграждение по итогам 2018 года - 25		
10.6 Связанные стороны основного управленческого персонала организации, составляющей бухгалтерскую отчетность		2018	2019
10.6.1. Начислены краткосрочные вознаграждения (ФОТ), всего		12077	14008
Воробьев Николай Юрьевич	Генеральный директор АО «Газпром газораспределение Тула»		
Савельева Елена Анатольевна	Заместитель генерального директора по общим вопросам		
Пахомов Сергей Николаевич	Заместитель генерального директора-главный инженер		
Песоцкий Александр Александрович	Заместитель генерального директора по экономике и финансам		
Оськин Александр Петрович	Заместитель генерального директора по капитальному строительству и инвестициям		
Лыженков Андрей Валериевич	Главный бухгалтер		
10.6.2 Начислены долгосрочные вознаграждения: Взносы по договорам негосударственного пенсионного обеспечения, заключенным в пользу основного управленческого персонала со страховыми организациями (НПФ Газфонд)		2018	2019
		1230	-



10.7 Информация о денежных потоках организации со связанными сторонами

Информация по денежным потокам со связанными сторонами раскрыта в таблице «Поступления и платежи денежных средств от сделок со связанными сторонами»

тыс. руб.

Денежные потоки	Код строк и	2018 год		2019	
		по строке ОДДС	в т.ч. со связанными сторонами	по строке ОДДС	в т.ч. со связанными сторонами
<i>Денежные потоки от текущей деятельности</i>					
Поступления - всего	4110	3 306 087	1 338 753	3850528	1343641
- от продажи , товаров, работ, услуг	4111	3 042 419	1 328 815	3288232	1342613
- авансы полученные от покупателей	4113	158 484	-	109914	-
- прочие поступления	4116	74 097	9 938	49230	1028
Платежи – всего	4120	(3 223 035)	(230 944)	(3741398)	(555402)
- поставщикам(подрядчикам) за сырье, материалы, работы, услуги	4121	(1 324 205)	(210 533)*	(1547792)	(538311)*
- в связи с оплатой труда работников	4122	(1 720 234)	(15 870)	(1763338)	(17091)
- на выдачу авансов	4124	(4 039)	(1 155)	(3282)	-
- прочие платежи	4126	(97 811)	(3 386)	(117776)	-

* в том числе оплата основному Обществу 2018 год – 203296 тыс. руб.; 2019 год – 594969 тыс. руб.

10.7 Расшифровка дебиторской задолженности со связанными сторонами

тыс.руб.

Наименование контрагента	ИНН	Адрес	Сумма
ООО "Газпром межрегионгаз Тула»	7107049989	300012 г.Тула пр.Ленина 79	268060
АО «Тулагоргаз»	7102000154	300008, Тула г, М. Тореза ул, дом №5	134
Итого с учетом НДС			268194

10.8 Расшифровка кредиторской задолженности со связанными сторонами

тыс.руб.

Наименование контрагента	ИНН	Адрес	Сумма
АО «Газпром газораспределение»	7838306818	197110, Санкт-Петербург г, Адмирала Лазарева наб, дом 24, литер А	1897643
ООО "Газпром межрегионгаз Тула»	7107049989	300012 г.Тула пр.Ленина 79	600
АО «Тулагоргаз»	7102000154	300008, Тула г, М. Тореза ул, дом №5	
Итого с учетом НДС			1898243



Информация о бенефициарных владельцах

В результате принятия мер по идентификации бенефициарных владельцев бенефициарный владелец АО «Газпром газораспределение Тула» не выявлен в связи со следующими обстоятельствами.

Участником с долей 92,02%, АО «Газпром газораспределение Тула» является АО «Газпром газораспределение».

Акционерами АО «Газпром газораспределение» являются:

- ООО «Газпром межрегионгаз» (доля 99,903 %);
- ООО «Газпром трансгаз Санкт-Петербург» (доля - 0,097 %).

Единственным участником ООО «Газпром межрегионгаз» является ПАО «Газпром».

Единственным участником ООО «Газпром трансгаз Санкт-Петербург» является ПАО «Газпром».

В соответствии с пунктом 2 статьи 6.1. Федерального закона от 07.08.2001 № 115-ФЗ "О противодействии легализации (отмыванию) доходов, полученных преступным путем, и финансированию терроризма" (далее – «Закон № 115-ФЗ») на ПАО «Газпром» не распространяется обязанность располагать информацией о своих бенефициарных владельцах и принимать обоснованные и доступные в сложившихся обстоятельствах меры по установлению в отношении своих бенефициарных владельцев сведений, предусмотренных абзацем вторым подпункта 1 пункта 1 статьи 7 Закона № 115-ФЗ.

ПАО «Газпром» как эмитент ценных бумаг, допущенных к организованным торгам, раскрывает информацию в соответствии с законодательством Российской Федерации о ценных бумагах, в частности, путем размещения на сайте www.gazprom.ru ежеквартальных отчетов.

11. Условные факты хозяйственной деятельности

11.1. Условия хозяйственной деятельности

Хотя за прошедшие несколько лет экономическая ситуация в России улучшилась, экономике по-прежнему присущи некоторые черты развивающегося рынка. Перспективы экономической стабильности во многом зависят от эффективности экономических мер, предпринимаемых Правительством, а также развития правовой и политической систем.

11.2. Социальные обязательства

Общество ведет добровольную деятельность по безвозмездной передаче (юридическим и физическим лицам имущества и денежных средств, оказанию иной поддержки (благотворительные пожертвования)).



№ п/п	Наименование получателя	тыс.руб.	
		2018	2019
1.	Некоммерческие организации	168	2207
2.	Религиозные организации	38	95
3.	Муниципальные образования	1673	3239
4.	Прочие	680	122
	Итого:	2559	5663

11.3 Налоги


Налоговое законодательство Российской Федерации является предметом различных интерпретаций и постоянных изменений. В связи с этим, трактовка налогового законодательства в отношении хозяйственной деятельности Общества со стороны налоговых органов может не совпадать с трактовкой со стороны руководства Общества. Следствием этого является то, что налоговые органы могут усмотреть нарушения налогового законодательства при осуществлении тех или иных операций Обществом. Кроме того, представленные налоговые расчеты остаются открытыми для проверок со стороны налоговых органов в течение трех лет.

11.4 Претензионно-исковая работа

Наименование показателя	2018		2019	
	Количество	Сумма	Количество	Сумма
Подано исковых материалов	372	41439	302	78822
Рассмотрено АС и вынесено решений	300	32586	296	58084
Оплачено до решения суда	54	14174	39	11261
Перешло нерассмотренных АС на следующий календарный год	60	2161	17	11431

Нерассмотренные арбитражным судом дела, перешедшие на 2020 год

№ п/п	Наименование дебитора	№ дела	Сумма взыскиваемой задолженности (цена иска), тыс.руб.	Дата подачи заявления о взыскании задолженности
1	ООО "ИСТ-ЛИДЕР" 7715397156	A40-16415/2020	270	31.10.2019
2	ООО "Комэнергосервис" 7136502160	A68-14974/2019	178	23.12.2019



3	ООО "ДельтаСтрой" ИНН7743075577	A68-15044/2019	14	23.12.2019
4	Новосельцева Любовь Николаевна	A68-/2019	7	11.11.2019
5	Чуприкова Надежда Вагизовна	A68-/2019	9	12.11.2019
6	Холодова Лариса Юрьевна	A68-/2019	10	21.11.2019
7	Корнетова Татьяна Викторовна	A68-/2019	4	25.12.2019
8	ИП Селезнев Кирилл Андреевич ИНН 434580932555	A28-281/2020	194	13.12.2019
9	ООО "РГК-Тула" ИНН 7107108610	A68-14962/2019	84	17.12.2019
10	Администрация МО Кимовский район ИНН 7115004460	A68-524/2020	1737	28.11.2019
11	Администрация МО Узловский район ИНН 7117006857	A68-1151/2020	23	28.11.2019
12	ООО "АДМ-Строй" ИНН 7701417444	A68-/2019	61	18.12.2019
13	Августинович Игорь Збигневич	2-/2019	2	28.11.2019
14	ООО "Скиф" ИНН 7118003986	A68-/2019	3	27.12.2019г
15	ООО Агрохолдинг "Суворовский" ИНН 7133027808	A68-13957/2019	374	24.12.2019
16	Министерство финансов ТО	A68-13805/2019	3387	21.11.2019
17	Кондауров Алексей Олегович	M-49/2020	5074	11.12.2019
	ИТОГО	-	11431	-

У Общества отсутствуют судебные дела, где Общество выступает ответчиком и возможен неблагоприятный для Общества исход.

12. Условные обязательства и активы.

Условные обязательства и условные активы, которые в будущем с большей степенью вероятности могут привести к существенному уменьшению и увеличению (соответственно) экономических выгод Общества, по состоянию на 31.12.2019 не имели места.

13. События после отчетной даты

13.1. Объявленные дивиденды по результатам деятельности Общества за отчетный год

По результатам деятельности Общества за отчетный год дивиденды не объявлялись.



13.2. Осуществленные после отчетной даты крупные сделки, связанные с приобретением и выбытием основных средств и финансовых вложений

Не осуществлялось.

13.3 Прочие события

В декабре 2019 года поданы документы на регистрацию объектов недвижимости, права собственности на которые подлежат обязательной государственной регистрации на сумму 173 тыс. руб. Объекты недвижимости зарегистрированы в январе 2020 г.

14. Информация о рисках хозяйственной деятельности

Основными факторами риска, которые могут повлиять на деятельность Общества, можно определить следующие:

– Страновые и региональные риски.

АО «Газпром газораспределение Тула» является компанией, зарегистрированной в Российской Федерации и осуществляющей свою деятельность на всей территории Тульской области, поэтому существенное влияние на его деятельность оказывает политическая и экономическая ситуация в стране и регионе.

К страновым и региональным рискам относится ведение хозяйственной деятельности Общества в условиях тарифной политики, устанавливаемой Правительством РФ, Федеральной службой по тарифам и комитетом государственного регулирования тарифов администрации Тульской области.

На деятельность Общества, являющегося газораспределительной организацией, распространяются также риски, связанные с общими тенденциями развития газоснабжения в стране.

– Финансовые риски.

Вся выручка АО «Газпром газораспределение Тула», включая выручку от транспортировки природного газа, формируется за счет внутреннего рынка.

Финансовые риски влияют на деятельность Общества посредством различных факторов.

Инфляция характеризуется обесцениванием национальной валюты (т.е. снижением ее покупательной способности) и общим повышением цен в стране. Инфляция обесценивает все доходы и поступления предприятия. С другой стороны, повышение цен оказывает влияние на рост стоимости производственных запасов и их оборачиваемость. Наибольшие риски связаны с неплатежеспособностью потребителей услуг. Наличие организаций-банкротов, с которыми заключены договоры на транспортировку природного газа, существенно влияют на финансовое положение Общества.

Учитывая значительный вес в структуре выручки доходов от транспортировки природного газа, существенное влияние на платежеспособность Общества оказывает величина дебиторской задолженности потребителей газа. Наличие дебиторов может привести к ухудшению показателей финансово-хозяйственной деятельности, что требует повышения контроля над дебиторской задолженностью с целью снижения риска нанесения ущерба Обществу из-за задержек платежей.



Наиболее подвержены изменению в результате влияния рисков показатели, характеризующие состояние дебиторской и кредиторской задолженности, денежных средств, выручки и прибыли.

– Правовые риски.

Возникновение правовых рисков в деятельности Общества обусловливается внешними и внутренними факторами, в зависимости от того, находятся ли эти факторы под контролем Общества (внутренние) или вне его контроля (внешние).

Осуществляя хозяйственную деятельность на территории Российской Федерации, Общество подвержено возможности возникновения правовых рисков связанных со следующими внешними факторами:

- изменением налогового законодательства;
- изменением судебной практики по вопросам, связанным с деятельностью Общества (в том числе по вопросам лицензирования), которые могут негативно сказаться на результатах его деятельности.


Российской законодательной системе присущ ряд рисков, таких как наличие противоречий между нормативными правовыми актами одного и/или разных уровней, отсутствие однозначного толкования норм, высокая степень фактических полномочий органов исполнительной власти, а также возможное отсутствие опыта судей при принятии решения.

Банкротство организаций дебиторов. Банкротство организаций не позволит Обществу получить (взыскать) дебиторскую задолженность за оказанные услуги (выполненные работы). Необходимо отслеживать оплату услуг контрагентами и наличие предпосылок к прекращению деятельности.

Риски, связанные с изменением налогового законодательства. Как и любой иной субъект хозяйственной деятельности РФ, Общество является участником налоговых отношений. Предприятие является одним из крупнейших налогоплательщиков, осуществляющим уплату федеральных, региональных и местных налогов. Общие принципы налогообложения в Российской Федерации, на которых базируется вся налоговая система России, установлены частью первой Налогового кодекса Российской Федерации (НК РФ). Часть первая НК РФ определила общие правила, которыми должны руководствоваться субъекты налоговых правоотношений, закрепила за ними права и обязанности, а также процессуальные нормы, способствующие соблюдению этих прав и обязанностей.

К числу наиболее существенных изменений, которые могут негативно отразиться на деятельности компании, можно отнести внесение изменений или дополнений в акты законодательства о налогах и сборах, касающихся увеличения налоговых ставок, а также введение новых видов налогов. Указанные изменения, так же, как и иные изменения в налоговом законодательстве, могут привести к увеличению налоговых платежей и, как следствие, снижению чистой прибыли компании. Правовые риски, связанные с изменением налогового законодательства, Общество оценивает как средние. Общество постоянно реагирует на изменения в налоговом законодательстве с целью наиболее полного и неукоснительного выполнения его требований, а также в полной мере соблюдает налоговое законодательство, касающееся его деятельности, что, тем не менее, не устраняет потенциальный риск расхождения во мнениях с соответствующими регулирующими органами по вопросам, допускающим неоднозначную интерпретацию.

Изменения требований по лицензированию деятельности Общества, как и изменение судебной практики по вопросам, связанным с деятельностью Общества (в том числе по вопросам лицензирования), может негативно отразиться на деятельности Общества в том случае, если из-за этих изменений Общество не сможет получить (продлить) лицензии, необходимые ему для дальнейшей деятельности, либо действующие лицензии будут отозваны в судебном порядке, однако, вероятность подобных событий невелика. Возможность изменения судебной практики, связанной с деятельностью Общества (в том числе по вопросам лицензирования), рассматривается как незначительная и не окажет существенного влияния на его деятельность. В случае внесения изменений в судебную



практику по вопросам, связанным с деятельностью компании, она намерена планировать свою финансово-хозяйственную деятельность с учетом этих изменений.

Минимизация рисков, связанных с внутренними факторами проводится еще на стадии принятия управленческих решений. Для этого в Обществе хорошо развита и успешно функционирует правовая экспертиза проектов внутренних документов общества, активно ведется работа по регистрации прав на объекты газораспределения.

– Отраслевые риски.

АО «Газпром газораспределение Тула» является газораспределительной организацией. К отраслевым рискам относятся в основном факторы, связанные с общей тенденцией развития газоснабжения в РФ, с проведением государственной ценовой политики на услуги по транспортировке газа, сезонными погодными условиями.

Цены на услуги по транспортировке природного газа регулируются органом государства – Федеральной службой по тарифам РФ. Утверждение тарифов на услуги по транспортировке газа ниже экономически обоснованного уровня может привести к отсутствию источников для выполнения обязательств по ценным бумагам по результатам деятельности в 2019 году.

Отсутствие в законодательных актах РФ четкого определения недвижимого имущества, право собственности на которое подлежит обязательной государственной регистрации, приводит к повышению риска отчуждения газопроводов и сооружений на них, находящихся на балансе АО «Газпром газораспределение Тула», но право собственности Общества на которые не зарегистрировано. Таким образом, в настоящее время действует ряд факторов с различной степенью влияния, повышающих отраслевые риски.

– Риски, связанные с деятельностью эмитента.

Риски, связанные с деятельностью эмитента, вытекают из факторов: эксплуатация опасных производственных объектов, создающая потенциальную угрозу возникновения аварий и чрезвычайных ситуаций. В целях их недопущения Обществом выполняется весь комплекс производственно-эксплуатационных работ в соответствии с действующими нормативно-правовыми актами, правилами, нормами и стандартами. Кроме того, в соответствии с законодательством, проводится страхование ответственности перед третьими лицами в случае причинения вреда при авариях и инцидентах на опасных производственных объектах, выполнения работ, связанных с повышенной опасностью для работников (газоопасные, взрыво-пожароопасные работы). Для сведения к минимуму этого фактора риска, проводится постоянная профилактическая работа по обеспечению безопасных условий труда. Работникам, выполняющим работу во вредных условиях труда, предоставляются необходимые гарантии и компенсации.

Общество для снижения производственных рисков осуществляет страхование имущества, связанного с основным видом деятельности. В Обществе разрабатываются инструкции по технике безопасности, проходит обучение и аттестация персонала.

15. Информация по прекращаемой деятельности

16.1 В отчетном периоде Обществом не принимались решения по прекращению отдельных видов деятельности.

16.2 Общим собранием участников (протокол №11 от 02.11.2017) принято решение о ликвидации ООО «Тула Газ-сервис» ИНН 710755295 дочерней компании АО Газпром газораспределение Тула (доля Общества – 70%). Ликвидация Общества должна быть осуществлена в течении 1 (Одного) года с даты принятия настоящего решения участниками. Ликвидация не осуществлена в связи с незавершенными судебными процессами.



16. Чистые активы Общества

тыс. руб.

Наименование показателя	Сумма на 31.12.2017	Сумма на 31.12.2018	Сумма на 31.12.2019	Динамика (+;-). (гр.4-гр.3)
Чистые активы	2670266	2757737	3111496	+353759
Уставный капитал	159	159	159	0
Превышение чистых активов над суммой уставного капитала	2670107	2757578	3111337	+353759

17. Прибыль на акцию

Базовая прибыль (убыток) на акцию рассчитывается путем деления чистой прибыли (убытка) отчетного периода на средневзвешенное количество обыкновенных акций, находящихся в обращении в течение отчетного периода, за вычетом акций, выкупленных у акционеров.

руб.

Наименование показателя	2017	2018	2019
Чистая прибыль (нераспределенная прибыль (непокрытый убыток) отчетного года), в рублях	353 061 721	104 493 183	305 899 838
в т.ч. - прибыль по технологическому присоединению	194 821 725	60 733 338	61 686 977
- прибыль по устранению технических ограничений для подачи газа	-	-	174 472 486
- прибыль по перекладке газопровода	76 952 510	776 618	23 084 096
- прибыль по основным видам деятельности	81 287 486	42 983 227	46 656 279
Базовая прибыль (убыток) отчетного периода*	81 287 486	42 983 227	46 656 279
Средневзвешенное количество обыкновенных акций, находящихся в обращении	158 591	158 591	158 591
Базовая прибыль (убыток) на акцию, в рублях	512,56	271,03	294,19

* При расчете базовой прибыли (убытка) на акцию из чистой прибыли (непокрытого убытка) исключена чистая прибыль от ведения деятельности по технологическому присоединению, устранению технических ограничений для подачи газа, оказания услуг связанных с перекладкой газопроводов.



В течение отчетного года Обществом не размещались обыкновенные акции без оплаты либо по цене ниже рыночной стоимости, поэтому значение средневзвешенного количества обыкновенных акций, находящихся в обращении, не подлежит корректировке.


Общество не имеет конвертируемых ценных бумаг или договоров купли - продажи обыкновенных акций по цене ниже их рыночной стоимости, в связи с этим показатель разводненной прибыли на акцию не рассчитывается.

Руководитель



Воробьев Н.Ю.

Главный бухгалтер



Лыженков А.В.

23 марта 2020 года

